

«СОГЛАСОВАНО»

Заведующий МБДОУ «Детский сад
комбинированного вида №4 «Веселинка»
Л.А.Нагимова

Рассмотрено и утверждено на педагогическом
совете от «31» 08 2023г.
Протокол № 1

Введено в действие приказом заведующего
МБДОУ «Детский сад комбинированного
вида №4 «Веселинка»
«31» 08 2023 г. № 240



ФОП ДО реализуется педагогическими работниками ДОО во всех
помещениях и на территории детского сада, со всеми детьми ДОО.
Составляет, примерно **80%** от общего объема Программы.

**ОБРАЗОВАТЕЛЬНАЯ ПРОГРАММА ДОШКОЛЬНОГО
ОБРАЗОВАНИЯ**

Муниципального бюджетного дошкольного
образовательного учреждения

«Детский сад комбинированного вида №4 «Веселинка»
г.Набережные Челны Республики Татарстан

Составленная в соответствии с ФГОС ДО и ФОП ДО (в актуальной редакции).

Набережные Челны

Содержание:

| | |
|--|-----|
| Паспорт программы | 3 |
| I. Целевой раздел | 5 |
| 1.1. Обязательная часть | 5 |
| 1.1.1 Пояснительная записка | 5 |
| Цели и задачи реализации Программы | 7 |
| Планируемые результаты реализации Федеральной программы. | 8 |
| Педагогическая диагностика достижения планируемых результатов | 9 |
| Планируемые результаты освоения части программы, формируемой участниками образовательных отношений (вариативная часть) | 11 |
| II. Содержательный раздел | 14 |
| 2.1. Обязательная часть | 14 |
| 2.1.1 Формы, способы, методы и средства реализации программы с учетом возрастных и индивидуальных особенностей воспитанников | 27 |
| 2.1.2 Особенности образовательной деятельности разных видов и культурных практик | 32 |
| 2.1.3. Особенности взаимодействия педагогического коллектива с семьями обучающихся | 35 |
| 2.2. Направления и задачи коррекционно-развивающей работы (далее – КРР) | 38 |
| 2.3. Организация работы с семьей | 42 |
| 2.4. Преемственность в работе детского сада и школы | 48 |
| 2.5. Программа воспитания (на основе ФОП). Пояснительная записка | 49 |
| 2.5.1 Целевой раздел Программы воспитания | 50 |
| 2.5.2 Содержательный раздел Программы воспитания | 55 |
| 2.5.2.1 Уклад МБДОУ | 55 |
| 2.5.2.2 Воспитывающая среда МБДОУ | 56 |
| 2.5.2.3 Общности (сообщества) МБДОУ | 58 |
| 2.5.2.4 Задачи воспитания в образовательных областях | 61 |
| 2.5.2.5 Формы совместной деятельности в МБДОУ | 73 |
| 2.5.3 Организационный раздел Программы воспитания. Кадровое обеспечение воспитательного процесса | 87 |
| Нормативно-методическое обеспечение | 88 |
| III. Организационный раздел | 92 |
| 3.1. Психолого-педагогические условия реализации Программы | 92 |
| 3.2. Перечень литературных, музыкальных, художественных, анимационных произведений для реализации Программы | 98 |
| 3.3 Кадровые условия реализации Программы | 98 |
| 3.4 Распорядок/ и режим дня, учебный план | 99 |
| 3.5. Часть, формируемая участниками образовательных отношений | 127 |
| Дополнительный раздел программы | 134 |
| 4.1. Возрастные и иные категории детей, на которых ориентирована ООП – ОП ДО | 134 |

ПАСПОРТ ПРОГРАММЫ

| | |
|---------------------------------|--|
| Наименование Программы | Основная образовательная программа дошкольного образования |
| Основание для разработки | <ol style="list-style-type: none"> 1. Федеральный закон от 29.12.2012 г. № 273-ФЗ «Об образовании в Российской Федерации»; 2. Приказ Минобрнауки России от 17.10.2013 г. № 1155 «Об утверждении федерального государственного образовательного стандарта дошкольного образования»; 3. Комментарии Минобрнауки России к ФГОС дошкольного образования от 28.02.2014 г. № 08-249; 4. Приказ Минобрнауки России от 30.08.2013 г. № 1014 «Об утверждении Порядка организации и осуществления образовательной деятельности по основным общеобразовательным программам - образовательным программам дошкольного образования»; 5. Приказ Минобрнауки России от 28.12.2010 г. № 2106 «Об утверждении и введении в действие федеральных требований к образовательным учреждениям в части охраны здоровья обучающихся, воспитанников»; 6. Письмо Минобрнауки России от 07.06.2013 г. № ИР-535/07 «О коррекционном и инклюзивном образовании детей»; 7. Постановление Главного государственного санитарного врача РФ от 15.05.2013 г. № 26 «Санитарно-эпидемиологические требования к устройству, содержанию и организации режима работы дошкольных образовательных организаций» (СанПиН 2.4.1.3049-13) и др. 8. Комплексная образовательная программа дошкольного образования «От рождения до школы» (под редакцией Н.Е. Вераксы Т.С. Комаровой, М.А. Васильевой). 9. Устав МБДОУ «Детский сад №4 «Веселинка». |
| Разработчики | Нагимова Л.А. – заведующий МБДОУ №4 «Веселинка» Габутдинова Г.И. – старший воспитатель первой кв. категории, Творческая группа педагогов ДОУ. |
| Исполнители | Педагогический коллектив ДОУ |
| Название организации | Муниципальное бюджетное дошкольное образовательное учреждение «Детский сад комбинированного вида №4 «Веселинка». (МБДОУ «Детский сад №4 «Веселинка»). |
| Юридический адрес | 423803, Республика Татарстан, город Набережные Челны, Сармановский тракт, дом 24 |
| Возраст воспитанников | От 2 до 7 лет Первая младшая группа (2-3 года) - 2 группы Вторая младшие группы (3-4 года) - 2 группы Средние группы (4 -5 лет) - 2 группы Старшие группы (5-6 лет) - 3 группы Подготовительные к школе группы (6-7 лет) - 4 группы |
| Режим работы ДОО | 12 – часовой (с 6.00ч до 18.00ч) |
| Кадровое обеспечение | <p>Квалификация Всего педагогов-22 Имеют категорию-20</p> <ul style="list-style-type: none"> • высшая категория -6- 27 % • первая категория -14 -64 % • без категории - 2 – 9 % <p>Образовательный ценз Высшее образование</p> |

| | |
|---------------------------------------|--|
| | <ul style="list-style-type: none"> • специальное (дошкольное)- 18-82 % <p>Среднее специальное</p> <ul style="list-style-type: none"> • специальное (дошкольное) 4-18 % |
| Аннотация содержания Программы | <p>1. Образовательная программа дошкольного образования разработана в соответствии с Порядком разработки и утверждения федеральных основных общеобразовательных программ, утвержденным приказом Министерства просвещения Российской Федерации от 30 сентября 2022 г. № 874 (зарегистрирован Министерством юстиции Российской Федерации 2 ноября 2022 г., регистрационный № 70809).</p> <p>2. Федеральная программа позволяет реализовать несколько основополагающих функций дошкольного уровня образования:</p> <p>1) обучение и воспитание ребенка дошкольного возраста как гражданина Российской Федерации, формирование основ его гражданской и культурной идентичности на соответствующем его возрасту содержании доступными средствами;</p> <p>2) создание единого ядра содержания дошкольного образования (далее - ДО), ориентированного на приобщение детей к традиционным духовно-нравственным и социокультурным ценностям российского народа, воспитание подрастающего поколения как знающего и уважающего историю и культуру своей семьи, большой и малой Родины;</p> <p>3) создание единого федерального образовательного пространства воспитания и обучения детей от рождения до поступления в общеобразовательную организацию, обеспечивающего ребенку и его родителям (законным представителям) равные, качественные условия ДО, вне зависимости от места проживания.</p> <p>3. Федеральная программа определяет единые для Российской Федерации базовые объем и содержание ДО, осваиваемые обучающимися в организациях, осуществляющих образовательную деятельность (далее - ДОО), и планируемые результаты освоения образовательной программы. Федеральная программа разработана в соответствии с федеральным государственным образовательным стандартом дошкольного образования ¹ (далее - ФГОС ДО). развития детей.</p> |
| Текущий статус | Действующая |
| Дата разработки и утверждения | 31.08.2023 год |

I. Целевой раздел

1.1. Обязательная часть

1.1.1 Пояснительная записка

Основная общеобразовательная программа образовательная программа дошкольного образования МБДОУ «Детский сад комбинированного вида №4 «Веселинка» г. Набережные Челны (далее - Программа) разработана в соответствии с требованиями федерального государственного образовательного стандарта дошкольного образования (далее - ФГОС ДО), особенностями образовательного учреждения, региона и муниципалитета, образовательных потребностей и запросов воспитанников, на основании Федеральной образовательной программы дошкольного образования (ФОП ДО), утверждённой приказом Минпросвещения РФ от 25.11.2022 № 1028. Определяет цель, задачи, планируемые результаты, содержание и организацию образовательного процесса на ступени и дошкольного образования.

Программа сформирована как программа разностороннего развития ребенка в период дошкольного детства с учетом возрастных и индивидуальных особенностей на основе духовно - нравственных ценностей народов РФ, исторических и национально-культурных традиций и определяет комплекс основных характеристик дошкольного образования (объем, содержание и планируемые результаты в виде целевых ориентиров дошкольного образования). Основопологающими нормативно-правовыми документами при разработке основной образовательной программы являются:

– Конвенция о правах ребенка (одобрена Генеральной Ассамблеей ООН 20.11.1989) (вступила в силу для СССР 15.09.1990);

– Указ Президента Российской Федерации от 7 мая 2018 г. № 204 «О национальных целях и стратегических задачах развития Российской Федерации на период до 2024 года»;

– Указ Президента Российской Федерации от 21 июля 2020 г. № 474 «О национальных целях развития Российской Федерации на период до 2030 года»;

– Указ Президента Российской Федерации от 9 ноября 2022 г. № 809 «Об утверждении основ государственной политики по сохранению и укреплению традиционных российских духовно-нравственных ценностей»

– Федеральный закон 24 июля 1998 г. № 124-ФЗ (актуальная ред. От 14.07.2022) «Об основных гарантиях прав ребенка в Российской Федерации»;

– Федеральный закон от 29 декабря 2012 г. № 273-ФЗ «Об образовании в Российской Федерации»;

– Федеральный закон от 31 июля 2020 г. № 304-ФЗ «О внесении изменений в Федеральный закон «Об образовании в Российской Федерации» по вопросам воспитания обучающихся»;

– Федеральный закон от 24 сентября 2022 г. № 371-ФЗ «О внесении изменений в Федеральный закон «Об образовании в Российской Федерации» и статью 1 Федерального закона «Об обязательных требованиях в Российской Федерации»;

– Распоряжение Правительства Российской Федерации от 29 мая 2015 г. № 999-р «Об утверждении Стратегии развития воспитания в Российской Федерации на период до 2025 года»;

– Постановление Правительства Российской Федерации от 21.02.2022 № 225 «Об утверждении номенклатуры должностей педагогических работников организаций, осуществляющих образовательную деятельность, должностей руководителей образовательных организаций»;

– Федеральный государственный образовательный стандарт дошкольного образования (утвержден приказом Минобрнауки России от 17 октября 2013 г. № 1155, зарегистрировано в Минюсте России 14 ноября 2013 г., регистрационный № 30384; в редакции приказа Минпросвещения России от 8 ноября 2022 г. № 955, зарегистрировано в Минюсте России 6 февраля 2023 г., регистрационный № 72264);

– Постановление Главного государственного санитарного врача Российской Федерации от 28 сентября 2020 года № 28 Об утверждении санитарных правил СП 2.4.3648-

- 20 «Санитарно-эпидемиологические требования к организациям воспитания и обучения, отдыха и оздоровления детей и молодежи», введен в действие 01.01.2021г.;
- Постановление Главного государственного санитарного врача Российской Федерации от 27 октября 2020 г. № 32 Об утверждении санитарных правил и норм СанПиН 2.3/2.4.3590-20 «Санитарно-эпидемиологические требования к организации общественного питания населения», введен в действие с 1.01.2021г.;
 - Постановление Главного государственного санитарного врача Российской Федерации от 28 января 2021 г. № 2 Об утверждении санитарных правил и норм СанПиН 1.2.3685-21 «Гигиенические нормативы и требования 29 Методические рекомендации – 03 к обеспечению безопасности и (или) безвредности для человека факторов среды обитания»;
 - федеральная образовательная программа дошкольного образования (утверждена приказом Минпросвещения России от 25 ноября 2022 г. № 1028, зарегистрировано в Минюсте России 28 декабря 2022 г., регистрационный № 71847);
 - Порядок организации и осуществления образовательной деятельности по основным общеобразовательным программам – образовательным программам дошкольного образования (утверждена приказом Минпросвещения России от 31 июля 2020 года № 373, зарегистрировано в Минюсте России 31 августа 2020 г., регистрационный № 59599);
 - Приказ Министерство здравоохранения и социального развития Российской Федерации от 26 августа 2010 г. № 761н (ред. от 31.05.2011) «Об утверждении Единого квалификационного справочника должностей руководителей, специалистов и служащих, раздел «Квалификационные характеристики должностей работников образования» (Зарегистрирован в Минюсте России 6 октября 2010 г. № 18638);
 - Приказ Министерства образования и науки Российской Федерации от 22.12.2014 № 1601 (ред. от 13.05.2019) «О продолжительности рабочего времени (нормах часов педагогической работы за ставку заработной платы) педагогических работников и о порядке определения учебной нагрузки педагогических работников, оговариваемой в трудовом договоре» (Зарегистрировано в Минюсте России 25.02.2015 № 36204);
 - Приказ Министерства образования и науки Российской Федерации от 11 мая 2016 г. № 536 Об утверждении особенностей режима рабочего времени и времени отдыха педагогических и иных работников организаций, осуществляющих образовательную деятельность;
 - Постановление Правительства Российской Федерации от 14.05.2015 № 466 (ред. от 07.04.2017) «О ежегодных основных удлиненных оплачиваемых отпусках»;
 - Приказ Министерства образования и науки Российской Федерации от 07.04.2014 № 276 (ред. от 23.12.2020) Об утверждении Порядка проведения аттестации педагогических работников организаций, осуществляющих образовательную деятельность;
 - Приказ Министерства образования и науки Российской Федерации от 20 сентября 2013 г. № 1082 «Об утверждении Положения о психолого-медико-педагогической комиссии»
 - Санитарные правила СП 2.4.3648-20 «Санитарно-эпидемиологические требования к организациям воспитания и обучения, отдыха и оздоровления детей и молодежи (утверждены постановлением Главного государственного санитарного врача Российской Федерации от 28 сентября 2020 г. № 28, зарегистрировано в Минюсте России 18 декабря 2020 г., регистрационный № 61573);
 - [Региональные документы]
 - Закон Республики Татарстан «О государственных языках Республики Татарстан и других Языках в Республики Татарстан» (изменения и дополнения от 28.07.2004 г № 44-ЗРТ; от 12.06.2014 г № 53-ЗРТ);
 - Санитарно-эпидемиологические требования к устройству, содержанию и организации работы образовательных организаций и других объектов социальной инфраструктуры для детей и молодежи в условиях распространения новой коронавирусной инфекции COVID-19 (Утверждены постановлением Главного государственного санитарного врача Российской Федерации от 2 ноября 2021 года N 27 «Об

утверждении санитарноэпидемиологических правил СП» 3.1/2.4.3598-20, эти правила действуют до 01.01.2024г.);

Программа направлена на создание пространства детской реализации - поддержку творчества, инициативы, развитие личности ребенка, создание условий для самореализации. Содержание Программы обеспечивает развитие личности, мотивации и способностей детей в различных видах деятельности и охватывает следующие структурные единицы, представляющие определённые направления развития и образования детей: социально-коммуникативное, познавательное, речевое, художественно-эстетическое, физическое развитие ребёнка. Программа включает три основных раздела - целевой, содержательный и организационный, каждый из которых состоит из обязательной части и части, формируемой участниками образовательных отношений. Объем обязательной части Программы соответствует ФОП ДО в соответствии с ФГОС ДО составляет не менее 60% от общего объема программы. Часть Программы, формируемая участниками образовательных отношений, составляет не более 40%.

Программа реализуется на государственном языке Российской Федерации.

Цели и задачи реализации Программы

Цель: разностороннее развитие ребёнка в период дошкольного детства с учётом возрастных и индивидуальных особенностей на основе духовно-нравственных ценностей русского народа, исторических и национально-культурных традиций.

К традиционным российским духовно-нравственным ценностям относятся, прежде всего, жизнь, достоинство, права и свободы человека, патриотизм, гражданственность, служение Отечеству и ответственность за его судьбу, высокие нравственные идеалы, крепкая семья, созидательный труд, приоритет духовного над материальным, гуманизм, милосердие, справедливость, коллективизм, взаимопомощь и взаимоуважение, историческая память и преемственность поколений, единство народов России.

Цель Федеральной программы достигается через решение следующих задач:

➤ обеспечение единых для Российской Федерации содержания ДО и планируемых результатов освоения образовательной программы ДО;

➤ приобщение детей (в соответствии с возрастными особенностями) к базовым ценностям русского народа - жизнь, достоинство, права и свободы человека, патриотизм, гражданственность, высокие нравственные идеалы, крепкая семья, созидательный труд, приоритет духовного над материальным, гуманизм, милосердие, справедливость, коллективизм, взаимопомощь и взаимоуважение, историческая память и преемственность поколений, единство народов России; создание условий для формирования ценностного отношения к окружающему миру, становления опыта действий и поступков на основе осмысления ценностей;

➤ построение (структурирование) содержания образовательной деятельности на основе учёта возрастных и индивидуальных особенностей развития;

➤ создание условий для равного доступа к образованию для всех детей дошкольного возраста с учётом разнообразия образовательных потребностей и индивидуальных возможностей;

➤ охрана и укрепление физического и психического здоровья детей, в том числе их эмоционального благополучия;

➤ обеспечение развития физических, личностных, нравственных качеств и основ патриотизма, интеллектуальных и художественно-творческих способностей ребёнка, его инициативности, самостоятельности и ответственности;

➤ обеспечение психолого-педагогической поддержки семьи и повышение компетентности родителей (законных представителей) в вопросах воспитания, обучения и развития, охраны и укрепления здоровья детей, обеспечения их безопасности;

➤ достижение детьми на этапе завершения ДО уровня развития, необходимого и достаточного для успешного освоения ими образовательных программ начального общего образования.

Федеральная программа построена на следующих **принципах ДО**, установленных ФГОС ДО:

- ✓ полноценное проживание ребёнком всех этапов детства (младенческого, раннего и дошкольного возрастов), обогащение (амплификация) детского развития;
- ✓ построение образовательной деятельности на основе индивидуальных особенностей каждого ребёнка, при котором сам ребёнок становится активным в выборе содержания своего образования, становится субъектом образования;
- ✓ содействие и сотрудничество детей и родителей (законных представителей), совершеннолетних членов семьи, принимающих участие в воспитании детей младенческого, раннего и дошкольного возрастов, а также педагогических работников¹ (далее вместе – взрослые);
- ✓ признание ребёнка полноценным участником (субъектом) образовательных отношений;
- ✓ поддержка инициативы детей в различных видах деятельности;
- ✓ сотрудничество ДОО с семьей;
- ✓ приобщение детей к социокультурным нормам, традициям семьи, общества и государства;
- ✓ формирование познавательных интересов и познавательных действий ребёнка в различных видах деятельности;
- ✓ возрастная адекватность дошкольного образования (соответствие условий, требований, методов возрасту и особенностям развития);
- ✓ учёт этнокультурной ситуации развития детей.

Планируемые результаты реализации Федеральной программы.

В соответствии с ФГОС ДО специфика дошкольного возраста и системные особенности ДО делают неправомерными требования от ребёнка дошкольного возраста конкретных образовательных достижений. Поэтому планируемые результаты освоения Федеральной программы представляют собой возрастные характеристики возможных достижений ребёнка дошкольного возраста на разных возрастных этапах и к завершению ДО.

В соответствии с периодизацией психического развития ребёнка согласно культурно-исторической психологии, дошкольное детство подразделяется на три возраста: младенческий (первое и второе полугодия жизни), ранний (от одного года до трех лет) и дошкольный возраст (от трех до семи лет).

Обозначенные в Федеральной программе возрастные ориентиры «к одному году», «к трем годам» и так далее имеют условный характер, что предполагает широкий возрастной диапазон для достижения ребёнком планируемых результатов. Это связано с неустойчивостью, гетерохронностью и индивидуальным темпом психического развития детей в дошкольном детстве, особенно при прохождении критических периодов. По этой причине ребёнок может продемонстрировать обозначенные в планируемых результатах возрастные характеристики развития раньше или позже заданных возрастных ориентиров.

Степень выраженности возрастных характеристик возможных достижений может различаться у детей одного возраста по причине высокой индивидуализации их психического

развития и разных стартовых условий освоения образовательной программы. Обозначенные различия не должны быть констатированы как трудности ребёнка в освоении образовательной программы ДОО и не подразумевают его включения в соответствующую целевую группу.

| ФОП ДО/пп | Возраст | QRкод |
|------------------------|--|---|
| 15.1 | в младенческом возрасте, к одному году |  |
| 15.2 | в раннем возрасте, к трем годам |  |
| 15.3 | в дошкольном возрасте: | |
| 15.3.1 | к четырем годам |  |
| 15.3.2 | к пяти годам |  |
| 15.3.3 | к шести годам |  |
| 15.4 | на этапе завершения освоения Программы (к концу дошкольного возраста) |  |

Педагогическая диагностика достижения планируемых результатов.

Педагогическая диагностика достижений планируемых результатов направлена на изучение деятельностных умений ребёнка, его интересов, предпочтений, склонностей, личностных особенностей, способов взаимодействия со взрослыми и сверстниками. Она позволяет выявлять особенности и динамику развития ребёнка, составлять на основе полученных данных индивидуальные образовательные маршруты освоения образовательной программы, своевременно вносить изменения в планирование, содержание и организацию образовательной деятельности.

Цели педагогической диагностики, а также особенности её проведения определяются требованиями ФГОС ДО. При реализации Программы может проводиться оценка индивидуального развития детей², которая осуществляется педагогом в рамках педагогической диагностики. Вопрос о её проведении для получения информации о динамике возрастного развития ребёнка и успешности освоения им Программы, формах организации и методах решается непосредственно ДОО.

Специфика педагогической диагностики достижения планируемых образовательных

результатов обусловлена следующими требованиями ФГОС ДО:

- планируемые результаты освоения основной образовательной программы ДО заданы как целевые ориентиры ДО и представляют собой социально-нормативные возрастные характеристики возможных достижений ребёнка на разных этапах дошкольного детства;

- целевые ориентиры не подлежат непосредственной оценке, в том числе и в виде педагогической диагностики (мониторинга), и не являются основанием для их формального сравнения с реальными достижениями детей и основой объективной оценки соответствия установленным требованиям образовательной деятельности и подготовки детей³;

освоение Программы не сопровождается проведением промежуточных аттестаций и итоговой аттестации обучающихся.

Данные положения подчеркивают направленность педагогической диагностики на оценку индивидуального развития детей дошкольного возраста, на основе которой определяется эффективность педагогических действий и осуществляется их дальнейшее планирование.

Результаты педагогической диагностики (мониторинга) могут использоваться исключительно для решения следующих образовательных задач:

- 1) индивидуализации образования (в том числе поддержки ребёнка, построения его образовательной траектории или профессиональной коррекции особенностей его развития);

- 2) оптимизации работы с группой детей.

Периодичность проведения педагогической диагностики определяется ДОО. Оптимальным является её проведение на начальном этапе освоения ребёнком образовательной программы в зависимости от времени его поступления в дошкольную группу (стартовая диагностика) и на завершающем этапе освоения программы его возрастной группой (заключительная, финальная диагностика). При проведении диагностики на начальном этапе учитывается адаптационный период пребывания ребёнка в группе. Сравнение результатов стартовой и финальной диагностики позволяет выявить индивидуальную динамику развития ребёнка.

Педагогическая диагностика индивидуального развития детей проводится педагогом в произвольной форме на основе малоформализованных диагностических методов: наблюдения, свободных бесед с детьми, анализа продуктов детской деятельности (рисунков, работ по лепке, аппликации, построек, поделок и тому подобное), специальных диагностических ситуаций. При необходимости педагог может использовать специальные методики диагностики физического, коммуникативного, познавательного, речевого, художественно-эстетического развития.

Основным методом педагогической диагностики является наблюдение. Ориентирами для наблюдения являются возрастные характеристики развития ребёнка. Они выступают как обобщенные показатели возможных достижений детей на разных этапах дошкольного детства в соответствующих образовательных областях. Педагог наблюдает за поведением ребёнка в деятельности (игровой, общении, познавательно-исследовательской, изобразительной, конструировании, двигательной), разных ситуациях (в режимных процессах, в группе и на прогулке, совместной и самостоятельной деятельности детей и других ситуациях). В процессе наблюдения педагог отмечает особенности проявления ребёнком личностных качеств, деятельностных умений, интересов, предпочтений, фиксирует реакции на успехи и неудачи, поведение в конфликтных ситуациях и тому подобное.

Наблюдая за поведением ребёнка, педагог обращает внимание на частоту проявления

каждого показателя, самостоятельность и инициативность ребёнка в деятельности. Частота проявления указывает на периодичность и степень устойчивости показателя. Самостоятельность выполнения действия позволяет определить зону актуального и ближайшего развития ребёнка. Инициативность свидетельствует о проявлении субъектности ребёнка в деятельности и взаимодействии.

Результаты наблюдения фиксируются, способ и форму их регистрации педагог выбирает самостоятельно. Оптимальной формой фиксации результатов наблюдения может являться карта развития ребёнка. Педагог может составить её самостоятельно, отразив показатели возрастного развития ребёнка и критерии их оценивания. Фиксация данных наблюдения позволит педагогу выявить и проанализировать динамику в развитии ребёнка на определенном возрастном этапе, а также скорректировать образовательную деятельность с учётом индивидуальных особенностей развития ребёнка и его потребностей.

Результаты наблюдения могут быть дополнены беседами с детьми в свободной форме, что позволяет выявить причины поступков, наличие интереса к определенному виду деятельности, уточнить знания о предметах и явлениях окружающей действительности и другое.

Анализ продуктов детской деятельности может осуществляться на основе изучения материалов портфолио ребёнка (рисунков, работ по аппликации, фотографий работ по лепке, постройке, поделкам и другого). Полученные в процессе анализа качественные характеристики существенно дополняют результаты наблюдения за продуктивной деятельностью детей (изобразительной, конструктивной, музыкальной и другой деятельностью).

Педагогическая диагностика завершается анализом полученных данных, на основе которых педагог выстраивает взаимодействие с детьми, организует РППС, мотивирующую активную творческую деятельность обучающихся, составляет индивидуальные образовательные маршруты освоения образовательной Программы, осознанно и целенаправленно проектирует образовательный процесс.

При необходимости используется психологическая диагностика развития детей (выявление и изучение индивидуально-психологических особенностей детей, причин возникновения трудностей в освоении образовательной программы), которую проводят квалифицированные специалисты (педагоги- психологи, психологи). Участие ребёнка в психологической диагностике допускается только с согласия его родителей (законных представителей). Результаты психологической диагностики могут использоваться для решения задач психологического сопровождения и оказания адресной психологической помощи.

Планируемые результаты освоения части программы, формируемой участниками образовательных отношений (вариативная часть).

Ожидаемые результаты:

- в аудировании: понимать и выполнять просьбы воспитателя, относящиеся к ведению занятий, организации различных форм игровой и обслуживающей деятельности в соответствии с тематикой речевых ситуаций, определенных для каждого возраста;
- в говорении: уметь отвечать на вопросы, формировать просьбы, обращаться к воспитателю и своим товарищам в пределах примерных ситуаций общения, а также уметь высказываться в соответствии с игровой ситуацией в объеме 3—4 фраз, уметь использовать считалки, рифмовки, уметь составлять простой рассказ, знать потешки, стихотворения, песни.

Программа предусматривает активное усвоение около **250 слов** (не включая слов, используемых на русском и на татарском языках, например, виды транспорта - трамвай,

автобус, поезд; фрукты - апельсин, мандарин и т. д.) для активного усвоения. Перечень слов для активного усвоения по темам для каждой возрастной группы дается в разделе «Примерный список слов для активного усвоения» пособия «Изучаем русский язык» С.М.Гаффарова и др.

Русскоязычные дети осваивают татарский язык. К концу изучения курса словарный запас детей должен составить 167 слов по темам:

Средняя группа “Минем өем” (Мой дом) –

Активные слова + пассивные слова – 62;

Активные слова: эти, эни, кыз, малай, мин, исәнмесез, сау булыгыз, исәнме, эт, песи, әйе, юк, сау бул, әби, бабай, әйбәт, ипи, алма, сөт, чәй, рәхмәт, мә, тәмле, кил монда, утыр, бир, аша, эч, туп, зур, кечкенә, матур, курчак, куян, аю, хәлләр ничек, уйна, пычрак, чиста, ю, бер, ике, өч, дүрт, биш (49 слов).

Пассивные слова: утырыгыз, бу кем?, кем юк?, син кем?, кем анда?, басыгыз, ал, ничә? нинди? (13 слов).

Старшая группа “Уйный-уйный үсәбез” (“Растем играя”) –

Активные слова + пассивные слова – 45;

Активные слова: кишер, нинди, баллы, ничә, суган, бәрәңге, алты, жиде, сигез, тугыз, ун, кыяр, кәбестә, кызыл, сары, яшел, кирәк, юа, нәрсә кирәк, аш, ботка, кашык, тәлинкә, чынаяк, зәңгәр, күлмәк, чалбар, ки, сал, йокла, бит, кул, өстәл, урындык, карават, яратам, бар (38 слов)

Пассивные слова: бу нәрсә? хәерле көн, нәрсә бар? күп (7 слов).

Подготовительная группа “Без инде хәзер зурлар, мәктәпкә илтә юллар” (Мы теперь уже большие, в школу ведут дороги) –

Активные слова + пассивные слова – 60;

Активные слова: син кем, хәерле көн, тычкан, бу кем? бу нәрсә? нишли?, йоклый, утыра, ашый, эчә, нишлисең?, ашыйм, эчәм, уйный, уйныйм, утырам, барам, кая барасың?, син нишлисең?, сикер, сикерәм, сикерә, йөгәрә, төлке, йөгәр, йөгәрәм, чәк-чәк, өчпочмак, яшь, бүре, керпе, тавык, этәч, үрдәк, чана, шуа, шуам, бие, бии, биим, ак, кара, жырла, жырлыйм, зур рәхмәт, китап укый, рәсем ясыим, укыйм, дәфтәр, нәрсә яратасың?(пассивное слово)

Обучение родному языку предполагает понимание и свободное владение языком, формирование фонетического, грамматического, лексического строя речи, развитие связной речи. Требования к усвоению программы представлены в методическом пособии “Говорим на родном языке” (З.М.Зарипова и др.).

Включение воспитанников в процесс ознакомления с национальными и региональными особенностями Республики Татарстан опирается на региональную программу дошкольного образования «Сөенеч» - «Радость познания», автор **Шаехова Р.К.**

В Программе отражено содержание образования детей дошкольного возраста, формируемое участниками образовательных отношений с учётом климатических, национально – культурных, демографических, социально – экономических и социокультурных условий Республики Татарстан.

Цель: проектирование социальных ситуаций развития ребенка с использованием средств национальной культуры, обеспечивающих успешную социализацию, мотивацию и поддержку индивидуальности детей через общение на языке татарского народа, в том числе с представителями других национальностей, народную игру, познание родного края и другие формы активности.

Этнокультурная региональная составляющая (ЭРС) составлена с учетом национальных и региональных особенностей Республики Татарстан, которая предусматривает следующие

задачи:

➤ □ Приобщение к истокам национальной культуры народов, населяющих Республику Татарстан;

➤ □ Предоставление каждому ребенку возможность обучения и воспитания на родном языке, формирование у детей основ нравственности на лучших образцах национальной культуры, народных традициях и обычаях; ➤ □ Создание благоприятных условий для воспитания толерантной личности – привития любви и уважения к людям другой национальности, к их культурным ценностям;

➤ □ Ознакомление с природой родного края, формирование экологической культуры;

➤ □ Ознакомление детей с особенностями жизни и быта народов, населяющих Республику Татарстан, праздниками, событиями общественной жизни республики, символиками РТ и РФ, памятниками архитектуры, декоративно-прикладным искусством;

➤ □ Совершенствование методов обучения на основе современных методических и программных продуктов, разработка и внедрение новых методов обучения; образовательно-познавательных и игровых электронных ресурсов для детей;

➤ □ Объединение обучения и воспитания в целостный образовательный процесс на основе духовно-нравственных и культурных ценностей татарского и русского народов;

➤ □ Формирование социокультурной среды, соответствующей возрастным и индивидуальным особенностям детей, с учетом национальных особенностей региона;

Принципами формирования вариативной части Программы являются:

✓ принцип личностно-ориентированного общения - индивидуально-личностное формирование и развитие морального облика человека. В процессе обучения дети выступают как активные исследователи окружающего мира вместе с педагогом, а не просто пассивно перенимают его опыт. Партнерство, соучастие и взаимодействие - приоритетные формы общения педагога с детьми;

✓ принцип тематического планирования материала по тематическим блокам: родная семья, родной город, родная страна, родная природа, родная культура;

✓ принцип наглядности — широкое представление соответствующей изучаемому материалу наглядности: иллюстрации, фотографии пейзажей, памятников, достопримечательностей и т.д.;

✓ принцип последовательности материала последовательно (от простого к сложному), чтобы дети усваивали знания постепенно, в определенной системе;

✓ принцип занимательности - изучаемый материал должен быть интересным, увлекательным для детей, этот принцип формирует у детей желание выполнять предлагаемые виды заданий, стремиться к достижению результата;

✓ развитие технических и творческих способностей детей;

✓ принцип практической целесообразности, связанный с формированием у детей навыков здорового образа жизни.

II Содержательный раздел

2.1. Обязательная часть

Описание образовательной деятельности в соответствии с направлениями развития ребенка, представленными в пяти образовательных областях, в Соответствии с ФОП, с указанием методических пособий, обеспечивающих реализацию данного содержания.









Федеральная программа определяет содержательные линии образовательной деятельности, реализуемые ДОО по основным направлениям развития детей дошкольного возраста (социально-коммуникативного познавательного, речевого, художественно-эстетического, физического развития).

В каждой образовательной области сформулированы задачи и содержание образовательной деятельности, предусмотренное для освоения в каждой возрастной группе детей в возрасте от двух лет до семи-восьми лет. Представлены задачи воспитания, направленные на приобщение детей к ценностям российского народа, формирование у них ценностного отношения к окружающему миру.

Образовательная область «Социально-коммуникативного развитие»

Обязательная часть формируется на основе ФОП ДО.

https://files.oprf.ru/storage/image_store/docs2022/programma15122022.pdf

| ФОП ДО, пп/ | Возраст/группа | QR -код |
|----------------------|---|---|
| 18.1 | от 2 месяцев до 1 года/ младенческая группа |  |
| 18.2 | 1-2 года/группа раннего возраста |  |
| 18.3 | 2-3 года/ 1 младшая группа |  |
| 18.4 | 3-4 года/ 2 младшая группа |  |
| 18.5 | 4-5 лет / средняя группа |  |
| 18.6 | 5-6 лет/ старшая группа |  |
| 18.7 | 6-7 лет / подготовительная группа |  |
| 18.8 | решение совокупных задач воспитания |  |

Используемые вариативные программы дошкольного образования и методические пособия

Содержание учебно-методического комплекта "Дорогою добра":

1. Концепция социально - коммуникативного развития и социального воспитания дошкольников.

Л.В.Коломийченко, Г.И.Чугаева, Л.И. Югова

2. Занятия для детей 3 - 5 лет по социально - коммуникативному развитию.

3. Занятия для детей 5 - 6 лет по социально – коммуникативному развитию.

4. Занятия для детей 6 - 7 лет по социально – коммуникативному развитию.

В концепции рассматриваются теоретические основы социально-коммуникативного развития как одной из образовательных областей ФГОС ДО.

В программе представлены задачи социального воспитания по разным сферам социально-коммуникативного развития (когнитивной, эмоционально-чувственной, поведенческой) и содержание работы педагога с детьми.

Цель социального воспитания детей дошкольного возраста - формирование базиса социальной культуры, проявляющейся в совокупности отношений (гуманного - к людям, бережного к достояниям культуры как результатам человеческого труда, уважительного - к истории семьи, детского сада, страны, толерантного - ко всему иному в человеке: возрасту, полу, национальности, физическим возможностям и др.)

Реализация цели возможна при условии правильного подбора содержания взаимодействия педагога с детьми, отражающего разные виды социальной культуры, доступные восприятию и усвоению в разные возрастные периоды: в младенческом и раннем возрасте - народная, нравственно - этическая и семейно - бытовая культура; в младшем дошкольном возрасте содержание социального воспитания обогащается ценностями правовой, этнической и конфессиональной культуры.

Материал изложен в соответствии с основными закономерностями психического развития ребёнка, со становлением его потребностей и интересов, адекватных полу и возрасту способов поведения, с возможностями отражения и применения имеющихся знаний в различных, актуальных для дошкольного детства видах деятельности.

Технология реализации программы представлена блочно - тематическими планами и конспектами, предусматривающими использование различных средств, методов и форм социального воспитания, оптимальное сочетание специфических видов детской деятельности, включение элементов развивающей среды. В конце каждого раздела программы в зависимости от возрастного периода даны показатели социально - коммуникативного развития, позволяющие определить его общий уровень.

Цель программы - своевременное, соответствующее возрастным, половым, этническим особенностям детей дошкольного возраста, и качественное, обеспечивающее достижение оптимального уровня, социально - коммуникативное развитие дошкольников.

Реализация цели осуществляется в процессе социального воспитания посредством решения разных групп задач. В соответствии с личностно - ориентированным подходом, который обеспечивает социально - коммуникативное развитие, предполагающее формирование базиса социальной культуры, проявляющейся в совокупности отношений (гуманного - к людям, бережного - к достояниям культуры как результатам человеческого труда, уважительного - к истории семьи, детского сада, страны, толерантного - ко всему иному в человеке - возрасту, полу, национальности, физическим возможностям и др.), задачи социального воспитания представлены по трём сферам: когнитивной (познавательные сведения), эмоционально - чувственной (интересы, потребности), поведенческой (способы взаимоотношений).

Задачи разделов:

Познавательные сведения: в зависимости от возраста и уровня развития детей, сообщать элементарные сведения; формировать первоначальные представления; уточнять, дополнять, конкретизировать, систематизировать, дифференцировать, обобщать знания; способствовать формированию понятий о: человеке как биопсихосоциальном существе (его внешние признаки, различия между людьми разного возраста и пола; настроения, чувства, переживания; поступки, взаимоотношения с другими людьми); истории появления и развития отдельного человека; особенностях поведения детей в зависимости от половых различий и т.д.

Развитие чувств и эмоций:

В зависимости от возраста, пола, уровня развития детей: способствовать проявлению интереса к сверстникам своего и противоположного пола (их предпочтения в играх, игрушках, в видах деятельности, увлечениях, поступках);

способствовать становлению полового самосознания, чувства полоролевой самодостаточности, потребности в проявлении себя как представителя определённого пола; стимулировать проявления сопереживания, сочувствия во взаимоотношениях с детьми своего и противоположного пола и т.д.

Формирование поведения:

В зависимости от возраста, пола и уровня развития детей обучать способам, развивать умения и формировать навыки: социальной перцепции, восприятием детьми друг друга, как представителей разного пола, проявление доброжелательных, бережных взаимоотношений; формирование бесконфликтного поведения в семье, проявление бережного отношения к семейным ценностям

Программа "Дорогою добра" направлена на достижение целевых ориентиров социально - коммуникативного развития, заявленных во ФГОС ДО, и представлена отдельными видами социальной культуры (нравственно - этическая, гендерная, народная, национальная, этническая, правовая, конфессиональная), доступными для восприятия и усвоения детьми. Она является компилятивной (объединяющей различные разделы воспитательно - образовательного процесса), парциальной (по отношению комплексным программам), открытой (допускающей возможность авторских технологий в её реализации).

Реализация программы "Дорогою добра" осуществляется на протяжении всего дошкольного возраста (от 3 до 7 лет).

Её содержание представлено в разделах "Человек среди людей", "Человек в истории", "Человек в культуре", "Человек в своём крае", каждый из которых дифференцирован по блокам.

Каждый блок содержит ряд тем, отражающих различные направления процесса приобщения детей к социальной культуре.

Наличие разделов, блоков и тем способствует системному и целенаправленному блочно - тематическому планированию процесса реализации программы.

Режим организации работы по всем разделам не должен превышать одного занятия в неделю. Тематические занятия во 2 младшей группе рекомендуется проводить 2 раза, в средней - 3 раза в месяц, в старшей рекомендуется проводить 3 - 4 раза в месяц. Режим организации работы по всем разделам в подготовительной группе не должен превышать полутора занятий в неделю. Что касается интеграции в другие области развития, все остальные методы работы могут быть представлены в других разделах образовательной программы (например, "Речь и речевое общение", "Изобразительное искусство", "Конструирование" и др.), так и в совместной с воспитателем, и в самостоятельной деятельности детей.

Планирование.

Примерная сетка занятий по месяцам, темы по разделам и блокам.

Например, в разделе "Человек среди людей"- темы в сентябре: "Чем похожи мальчики и девочки", "Настроения и чувства", "О настоящих мальчиках"; в октябре: - "О настоящих девочках", "Интересы и мечты", "Об этикете" (блок "Я - человек, я - мальчик, я - девочка").

В разделе "Человек в культуре" - темы в апреле: "Устройство и украшение жилища", "Подворье", "Культура земледелия", "Ремесло и рукоделие"(блок "Русская традиционная культура") - 5 - 6 лет. и т.д.. Темы занятий можно подбирать по теме недели.

Литература:

1. Коломийченко Л.В. «Дорогою добра». Программа социально-коммуникативного развития и социального воспитания дошкольников. – М: Издательство «Сфера», 2015.

2. Коломийченко Л.В., Чугаева Г.И., Югова Л.И. Дорогою добра. Занятия для детей 6-7 лет по социально- коммуникативному развитию и социальному воспитанию. М.: ТЦ Сфера, 2017г.-320с.

3. Коломийченко Л.В., Чугаева Г.И., Югова Л.И. Дорогою добра. Занятия для детей 5-6 лет по социально- коммуникативному развитию и социальному воспитанию. М.: ТЦ Сфера, 2017г.-320с.




4. Коломийченко Л.В., Чугаева Г.И., Югова Л.И. Дорогою добра. Занятия для детей 4-5 лет по социально- коммуникативному развитию и социальному воспитанию. М.: ТЦ Сфера, 2017г.-320с.

Образовательная область «Познавательное развитие»

Обязательная часть формируется на основе ФОП ДО.

https://files.oprf.ru/storage/image_store/docs2022/programma15122022.pdf

| ФОП ДО, пп/ | Возраст/группа | QR -код |
|----------------------|---|---|
| 19.1 | от 2 месяцев до 1 года/ младенческая группа |  |
| 19.2 | 1-2 года/ группа раннего возраста |  |
| 19.3 | 2-3 года/ 1 младшая группа |  |
| 19.4 | 3-4 года/ 2 младшая группа |  |
| 19.5 | 4-5 лет / средняя группа |  |

| | | |
|----------------------|-------------------------------------|---|
| 19.6 | 5-6 лет/ старшая группа |  |
| 19.7 | 6-7 лет / подготовительная группа |  |
| 19.8 | решение совокупных задач воспитания |  |

Раздел формирование элементарных математических представлений - практическим курсом математики «Игралочка» Л.Г.Петерсон, Е.Е.Кочемасова.

Методическое пособие предназначено для математического развития детей 3-4, 4-5, 5-6, 6-7 лет. Работа с детьми по курсу «Игралочка» позволяет решать следующие образовательные задачи:

- развитие любознательности, находчивости, смекалки, сообразительности, стремления к поиску нестандартных решений;
- развитие логико-математических представлений (элементарных представлений о математических свойствах и отношениях предметов, величинах, числах, геометрических формах, зависимостях и закономерностях);
- ознакомление с простейшими математическими способами познания действительности (счет, измерение, простейшие вычисления);
- развитие сенсорных способностей, расширение способов познания математических свойств и отношений (обследование, группировка, упорядочение, разбиение);
- развитие мыслительных операций (анализ, синтез, сравнение, обобщение, классификация, абстрагирование, сериация, конкретизация, налогия), вариативного мышления, воображения, творческого формирования опыта фиксации затруднения в деятельности, выявления его причины, выбора способов преодоления затруднения, самостоятельной постановки познавательной задачи, планирования своих действий;
- формирование опыта аргументации своих высказываний, построения простейших умозаключений; работы по правилу и образцу, проверки результатов своих действий, исправления ошибок;
- воспитание нравственно-волевых качеств личности, положительного отношения к миру, другим людям и самому себе.

Организация образовательного процесса

В основу организации образовательного процесса положен деятельностный метод: новое знание не дается детям в готовом виде, а входит в их жизнь как «открытие». Воспитатель подводит детей к этим «открытиям», организуя и направляя их через систему развивающих ситуаций, дидактических игр, вопросов и заданий, в процессе которых они экспериментируют, исследуют, выявляют существенные признаки и отношения предметов — делают свои первые «математические открытия».

Большое внимание в курсе уделяется развитию вариативного мышления, воображения и творческих способностей ребенка. Дети не просто исследуют различные математические объекты, а придумывают образы чисел, цифр, геометрических фигур.

Дети не замечают, что идет обучение, — они перемещаются по комнате, работают с игрушками, картинками, кубиками LEGO... Вся система образовательных ситуаций воспринимается ребенком как естественное продолжение его игровой и практической деятельности.

В дошкольном возрасте эмоции играют едва ли не самую важную роль в развитии

личности. Поэтому необходимым условием организации образовательного процесса с детьми является атмосфера доброжелательности, создание для каждого ребенка ситуации успеха. Это важно не только для поддержания познавательной активности детей, но и для сохранения и поддержки их здоровья.

Все сценарии образовательных ситуаций в курсе «Игралочка» разработаны на основе технологии «Ситуация», которая является модификацией технологии деятельностного метода Л.Г. Петерсон для дошкольного уровня.

В курсе «Игралочка» выделяются *три типа образовательных ситуаций*:

- образовательные ситуации «открытия» нового знания;
- образовательные ситуации тренировочного типа;
- образовательные ситуации обобщающего типа.

Особенностью образовательных ситуаций **«открытия» нового знания** является то, что поставленные образовательные цели реализуются в процессе освоения детьми нового для них содержания. Параллельно с этим дети приобретают первичный опыт преодоления затруднения на основе рефлексивного метода. В младшем дошкольном возрасте дети осваивают способ преодоления затруднения *«придумаю сам»*; *«спрошу у того, кто знает»*; в старшем — *«придумаю сам, а потом проверю себя по образцу»* и др.

Литература:

1. Петерсон Л.Г., Кочемасова Е.Е. Игралочка. Практический курс математики для дошкольников. Методические рекомендации. Части 1, 2. – М.: Ювента, 2012.

5. Петерсон Л. Г., Кочемасова Е.Е. Игралочка – ступенька к школе. Практический курс математики для дошкольников. Методические рекомендации. Части 3, 4 – М.: Ювента, 2014.

6. Петерсон Л. Г., Кочемасова Е.Е. Игралочка – ступенька к школе. Рабочая тетрадь. Математика для детей 6-7 лет. – М.: Ювента, 2014.


7. Петерсон Л. Г., Кочемасова Е.Е. Демонстрационный / раздаточный материал. Игралочка – ступенька к школе. Математика для детей 6 -7 лет. – М.: Ювента, 2014.





8. Петерсон Л. Г., Кочемасова Е.Е. Задачи в кроссвордах. Математика для детей 5-7 лет. – М.: Ювента, 2013.

Образовательная область «Речевое развитие»

Обязательная часть формируется на основе ФОП ДО.

(https://files.oprf.ru/storage/image_store/docs2022/programma15122022.pdf)

| ФОП ДО, пп/ | Возраст/группа | QR -код |
|----------------------|---|---|
| 20.1 | от 2 месяцев до 1 года/ младенческая группа |  |
| 20.2 | 1-2 года/ группа раннего возраста |  |
| 20.3 | 2-3 года/ 1 младшая группа |  |
| 20.4 | 3-4 года/ 2 младшая группа |  |

| | | |
|----------------------|-------------------------------------|---|
| 20.5 | 4-5 лет / средняя группа |  |
| 20.6 | 5-6 лет/ старшая группа |  |
| 20.7 | 6-7 лет / подготовительная группа |  |
| 20.8 | решение совокупных задач воспитания |  |

Вариативная часть представлена программой О.С. Ушаковой «Развитие речи»

В основу программы и материалов для занятий в группах положены результаты исследования, проведенных в лаборатории развития речи Института дошкольного воспитания АПН (ныне — Институт психолого-педагогических проблем детства Российской академии образования) под руководством Ф.А. Сохина и О.С. Ушаковой. Результаты исследования позволили разработать теорию усвоения языка в дошкольном детстве и психолого - педагогические основы методики развития речи в детском саду, а также принципиально новое программное содержание обучения родному языку детей дошкольного возраста. В создании конспектов занятия принимали участие Ф.А. Сохин, О.С. Ушакова, Е М Струнина. Г.П. Белякова, А.И. Максаков, А.Г. Тамбовпева, Г А. Тумакова, Т. М. Юртайкина. Игры и упражнения предложены Н.Г. Смольниковой. Е.А. Смирновой, Л .А. Колуновой, Е.В. Савушкиной, А.П. Ильковой. Н.В. Гавриш.

Теоретическим фундаментом программы являются представления о закономерностях речевого развития дошкольников, выдвинутые в трудах Выготского, Д.Б. Эльконина, А.А. Леонтьева, Ф.А. Сохина, А.М. Шахнаровича. В общем виде их взгляды на природу языковых способностей и развитие речевой деятельности можно передать в следующих положениях:

- речь ребенка развивается в ходе генерализации (обобщения) языковых явлений, восприятия речи взрослых и собственной речевой активности;
- язык и речь представляют собой своеобразный «узел», в который «сплетаются» различные линии психического развития - развитие мышления, воображения, памяти, эмоции;
- ведущим направлением в обучении родному языку является формирование языковых обобщений и элементарного осознания явлений языка и речи;
- ориентировка ребенка в языковых явлениях создает условия для самостоятельных наблюдений за языком, саморазвития речи, придает речи творческий характер.

Диалогическая речь - первичная естественная форма языкового общения, состоящая из обмена высказываниями. Для нее характерны такие формы, как вопрос, ответ, добавление, пояснение, распространение, возражение, формулы речевого этикета и конструктивные связи реплик, при этом необходимо обязательно учитывать условия, формы и цели общения.

Кроме того, чрезвычайно важны и такие спутники диалогической речи, как мимика и жест. На основе диалогической речи происходит активное овладение фонетическим, лексическим и грамматическим строем родного языка.

Монологическая речь - это относительно развернутый вид речи, так как мы вынуждены

не только назвать предмет, но и описывать его (если слушатели не знали раньше о предмете высказывания). Монологическая речь является активным и произвольным видом речи (говорящий должен иметь содержание и уметь в порядке произвольного акта построить на основе внеречевого содержания своего высказывания). Таким образом, монологическая речь предполагает умение избирательно пользоваться наиболее уместными для данного высказывания языковыми средствами, т.е. умение строить высказывание, которое бы наиболее точно и полно передавало замысел говорящего.

Владение связной монологической речью — одна из центральных задач речевого развития дошкольников. Ее успешное решение зависит от многих условий (речевой среды, социального окружения семейного благополучия, индивидуальных особенностей личности, познавательной активности ребенка и т.п.), которые должны и могут быть учтены в процессе целенаправленного речевого воспитания. Обучение языку, развитие речи рассматриваются не только в лингвистической сфере (как овладение ребенком языковыми навыками фонетическими, грамматическими, лексическими), но и в контексте развития общения детей друг с другом и со взрослыми (как становление коммуникативных способностей).

Дошкольный возраст — это период, когда дети наиболее остро нуждаются в приобретении информации, поэтому необходима специальная организация общения, чтобы помочь им приобрести коммуникативные и речевые умения и навыки.

Большинство занятий построено по тематическому принципу, т.е. упражнения и игры, включенные в одно занятие, развивают заданную тему: времена года, мир животных и растений, явления общественной жизни, отношения между взрослыми и детьми. Со многими темами дети сначала знакомятся на занятиях по расширению представлений об окружающем мире, ознакомлению с художественной литературой, а затем на занятиях по развитию речи закрепляют полученные знания и учатся выражать свои впечатления и отношение к окружающему в связных высказываниях. Подобный постепенный переход от выполнения заданий на подбор синонимов и антонимов к составлению рассказа или сказки становится естественным.

Формирование коммуникативной компетентности включает следующие компоненты: знание, прогнозирование и программирование процесса общения, «вживание» в коммуникативную ситуацию и управление ею, общение (вербальное и невербальное), учет социальной роли партнера и коммуникативная культура.

Развитие речи и речевого общения в значительной мере обусловлено эмоциональной чувствительностью ребенка к взаимодействию со взрослыми и сверстниками: общему тону общения, тембру, интонации обращения к ребенку, силе голоса, темпу речи. Эмоции, включаясь в систему интегрированных эмоциональных и когнитивных процессов, играют важную роль в развитии образного мышления. Владение речью дает возможность ребенку управлять собственными эмоциями, тормозить одни и усиливать другие эмоциональные проявления в той или иной ситуации общения с окружающими.

Таким образом, развитие языковой способности тесно связано с понятием «культура речи» (владение нормами устного и письменного литературного языка и умение ими пользоваться в соответствии с целями и речевой ситуацией).

Обучение грамоте представлено методическим пособием Журовой Л. Е. "Обучение грамоте в детском саду"

Обучение детей государственным языкам.

При обучении детей татарскому, русскому и родному языкам используется УМК рекомендованной МОиН Республики Татарстан.

Обучение родному языку предполагает понимание и свободное владение языком, формирование фонетического, грамматического, лексического строя речи, развитие связной речи. Требования к усвоению программы представлены в методическом пособии “Говорим на родном языке” (З.М.Зарипова и др.).

Литература:


1. Развитие речи детей 3- 5лет. -\Под ред. О.С.Ушаковой.- М.: ТЦ Сфера,2016.-192с.
2. Развитие речи детей 5-7лет. -\Под ред. О.С.Ушаковой.- М.: ТЦ Сфера,2017.-272с.
- 3.Ознакомление дошкольников с литературой и развитие речи. Методическое пособие. -М.: ТЦ Сфера,2017.-288с.
4. Придумай слово: Речевые игры и упражнения для дошкольников: Кн.для родителей и воспитателей детского сада \Под ред. О.С.Ушаковой.3-е., испр.- М.: Сфера, 2017.-2018с.
5. Развитие речи и творчества дошкольников: Игры, упражнения, конспекты занятий \ под ред. О.С.Ушаковой.- М.Сфера,2015-176с.
6. Журова Л. Е. "Обучение грамоте в детском саду"
7. Обучение русскоязычных детей татарскому языку в детском саду» под редакцией З.М.Зариповой, Р.С.Исаевой, Р.Г.Кидрячевой, А.И.Камаловой, Р.М.Алексеевой.

Образовательная область «Художественно-эстетическое развитие»

Обязательная часть формируется на основе ФОП ДО.

https://files.oprf.ru/storage/image_store/docs2022/programma15122022.pdf

| ФОП ДО, пп/ | Возраст/группа | QR -код |
|----------------------|---|---|
| 21.1 | от 2 месяцев до 1 года/ младенческая группа |  |
| 21.2 | 1-2 года/группа раннего возраста |  |
| 21.3 | 2-3 года/ 1 младшая группа |  |
| 21.4 | 3-4 года/ 2 младшая группа |  |
| 21.5 | 4-5 лет / средняя группа |  |
| 21.6 | 5-6 лет/ старшая группа |  |
| 21.7 | 6-7 лет / подготовительная группа |  |

| | | |
|------|-------------------------------------|---|
| 21.8 | решение совокупных задач воспитания |  |
|------|-------------------------------------|---|

Вариативная часть представлена программой И.А.Лыковой «Цветные ладошки», «Умные пальчики», по художественно-эстетическому развитию детей

Концепция авторской Программы художественно-эстетического развития детей 2-7 лет «Цветные ладошки» (формирование эстетического отношения к окружающему миру). Ведущая позиция, определяющая принципы и содержание авторской программы, - методологическая установка, отстаивающая самоценность изобразительного искусства как процесса и результата художественного творчества, посредством которого ребенок познает окружающий мир и себя в этом мире. Содержание художественного образования в дошкольной организации - это запечатленный в изобразительном искусстве духовный опыт всего человечества, раскрывающий вопросы бытия человека и смысла жизни с эстетических позиций.

Цель занятий изобразительным искусством - направленное и последовательное воспитание у детей эстетической культуры в целях формирования эстетического отношения к окружающему миру и творческой самореализации.

Основные задачи занятий изобразительным искусством в ДОУ:

1. Раскрыть природу изобразительного искусства как результат творческой деятельности человека.

2. Формировать эстетическое отношение к изобразительному искусству как отражению жизни во всем ее многообразии, к окружающей действительности в целом и к самому себе как части мироздания.

3. Развивать эстетическое восприятие как эмоционально-интеллектуальный процесс «эстетического переживания пережитого».

4. Знакомить с деятельностью художника (и народного мастера) на всех его уровнях: восприятие-исполнительство-творчество.

5. Формировать многоаспектный опыт художественной деятельности на основе освоения «языка искусства» и общей ручной умелости.

Основополагающая идея программы состоит в том, что художественная деятельность на всех ее уровнях - **восприятие, исполнительство, творчество** - организуется как вхождение ребенка в общечеловеческую культуру. Эту идею раскрывает ряд принципиальных положений.

Первое. Изобразительная деятельность предстает перед детьми как искусство. При этом принципиально меняется традиционное понимание методики как системы способов, методов и приемов, искусственно привнесенных педагогом «извне». Образовательный процесс начинает строиться «изнутри» в форме культуросодействия, когда каждый ребенок не только переживает, но и «сопорождает» содержание на уровне культурных и личностных смыслов, проходя в свернутом виде через «эстетическое ускорение» (И.Л.) путь развития общечеловеческой культуры. Методика, в свою очередь, выступает обобщенным способом образной конкретизации универсального содержания изобразительного искусства, на деле осуществляя принцип приоритета содержания по отношению к методам.

Второе. Центральными в новом содержании становятся не конкретные темы, образы или настроения, а проблемы **как** способ постижения ребенком окружающего мира и своего бытия в **этом мире**. В соответствии со спецификой предметного содержания, проблемы изобразительного искусства выражены эстетическими категориями в форме бинарных оппозиций: красиво/некрасиво, добро/зло, правда/ложь, живое/ неживое, реальность/фантазия и многие др. Эти понятия предстают как проблемное поле культуры, которое дети осваивают в активном творческом процессе на основе эмпатии, мышления и воображения. В результате не искусство «опускается» до ребенка, а ребенок «возвышается» до искусства, что возможно лишь в культуросообразном образовании на всех его ступенях.

Научная новизна программы состоит в том, что актуальная проблема формирования у дошкольников эстетического отношения к действительности впервые разработана в связи с

генезисом изобразительной деятельности, направленной на интеграцию и гармонизацию отношений с миром в процессе личностного роста ребенка-дошкольника. На основе междисциплинарного анализа выстроена и в современном дошкольном образовании реализована принципиально новая стратегия формирования у детей 2-7 лет эстетического отношения к миру как эффективный путь интеграции в родную и общечеловеческую культуру.

Сложный духовный феномен «эстетическое отношение» исследован как мета-категория педагогики искусства, интегрирующая гносеологический, эмоциональный, аксиологический и деятельностный компоненты в соответствии с целостной структурой социокультурного опыта ребенка-дошкольника. На этой методологической основе разработана концепция обновления целеполагания и содержания эстетического воспитания дошкольников, придания ему целостного и культуросообразного характера. Предложено и научно обосновано новое решение традиционной задачи модернизации содержания художественного образования, а именно: выявление путей амплификации и амплификаторов художественного развития (общение с «живым искусством» и его носителями). Разработаны новые методы исследования - «теоретической матрицы» и «межпредметной трансляции».

В целях реализации новой стратегии спроектировано инвариантное содержание художественного образования как проблемное поле культуры, которое дети творчески осваивают в условиях интеграции изобразительной и познавательной деятельности, приобретая в результате идеальное знание (внеконтекстное, осмысленное, пережитое). Научно обосновано и доказано гипотетически выдвинутое предположение о том, что основанием интеграции выступает формируемая система эстетических обобщений.

В результате найдены и системно выстроены методологические основания научной концепции стратегии формирования у детей 2-7 лет эстетического отношения к миру.

Программа «Ладушки» И.М.Каплуновой, И.А.Новоскольцевой. Основная цель Программы развитие музыкально-творческих способностей детей дошкольного возраста средствами музыки, ритмопластики, театрализованной деятельности. Программа направлена на обогащение детей музыкальными знаниями; формирование двигательных способностей; художественно-эстетическое развитие личности ребенка, посредством музыкальной деятельности; формирование основ музыкальной культуры дошкольников

Вариативная часть представлена программой «Конструирование и художественный труд в детском саду» автор Л.В.Куцакова. Цель программы – развитие конструктивных умений, художественно – творческих способностей, художественного вкуса. Так же программа нацелена на развитие у дошкольников таких психических процессов как воображения и ассоциативного мышления, на воспитание у них трудолюбия, усидчивости, терпения. На занятиях педагоги знакомят детей с различными приемами конструирования и моделирования.

Вариативная часть представлена программой «Ладушки» И.М.Каплуновой, И.А.Новоскольцевой. Основная цель программы развитие музыкально-творческих способностей детей дошкольного возраста средствами музыки, ритмопластики, театрализованной деятельности. Программа направлена на обогащение детей музыкальными знаниями; формирование двигательных способностей; художественно-эстетическое развитие личности ребенка, посредством музыкальной деятельности; формирование основ музыкальной культуры дошкольников

Вариативная часть представлена программой в соответствии с УМК «Татарча сойлэшэбез»

Задачами данной программы являются:

♦ Создание условий для проявления детьми своих способностей в музыке, танцах, театре и литературе средствами УМК «Татарча сойлэшэбез».

♦ Воспитание нравственно-патриотических чувств посредством знакомства детей с





произведениями татарских, русских и других народов. Музыкальные руководители для закрепления лексического минимума с детьми используют слова, фразы, вопросы на татарском языке в различных видах деятельности. По изодетельности с детьми старших и подготовительных групп педагоги закрепляют цвета в дидактических, сюжетно-ролевых, подвижных, ИКТ играх: в старших группах – кызыл, яшел, зэнгэр, сары; в подготовительных группах- кызыл, яшел, зэнгэр, сары, ак, кара.



Литература.

1. Лыкова И.А. «Цветные ладошки». Парциальная программа художественно- эстетического развития детей 2-7 лет в изобразительной деятельности. -М.: ИД «Цветной мир», 2016.-144с.
2. Лыкова И.А. Изобразительная деятельность в детском саду. Вторая младшая группа.: учебно-методическое пособие. –М.: ИД «Цветной мир»,2017г.-152 с.
3. Лыкова И.А. Изобразительная деятельность в детском саду. Средняя группа.: учебно-методическое пособие. –М.: ИД «Цветной мир»,2017г.-152 с.
4. Лыкова И.А. Изобразительная деятельность в детском саду. Старшая группа.: учебно-методическое пособие. –М.: ИД «Цветной мир», 2017г.-216с.
5. Лыкова И.А. Изобразительная деятельность в детском саду. Подготовительная к школе группа.: учебно- методическое пособие. –М.: ИД «Цветной мир»,2017г.-216 с.
6. «**Конструирование и художественный труд в детском саду**» автор Л.В.Куцакова
7. Зарипова з.М., кидрячева р.Г., исаева р. с., Шарипова е.а., алексеева р.М., камалова а.и., камалова а.Д., ситдикова в.р., нургалиева М.с. татарча сөйләшәбез (Говорим по-татарски) – казань: Хэтер, 2011
8. «Ладушки» И.М.Каплуновой, И.А.Новоскольцевой

**Образовательная область «Физическое развитие»
Обязательная часть формируется на основе ФОП ДО.**

https://files.oprf.ru/storage/image_store/docs2022/programma15122022.pdf

| ФОП ДО, пп/ | Возраст/группа | QR -код |
|----------------------|---|---|
| 22.1 | от 2 месяцев до 1 года/ младенческая группа |  |
| 22.2 | 1-2 года/группа раннего возраста |  |
| 22.3 | 2-3 года/ 1 младшая группа |  |
| 22.4 | 3-4 года/ 2 младшая группа |  |
| 22.5 | 4-5 лет / средняя группа |  |
| 22.6 | 5-6 лет/ старшая группа |  |

| | | |
|----------------------|-------------------------------------|---|
| 22.7 | 6-7 лет / подготовительная группа |  |
| 22.8 | решение совокупных задач воспитания |  |

Вариативная часть представлена парциальной программой по физическому развитию детей 3-7 лет «Малыши-крепыши» О.В.Бережнова, В.В.Бойко

Программа направлена на:

- приобретение детьми опыта в двигательной деятельности (выполнение упражнений, нацеленных на развитие координации и гибкости, способствующих правильному формированию опорно-двигательной системы организма, развитию равновесия, координации движений, крупной и мелкой моторики обеих рук; выполнение основных движений (ходьба, бег, мягкие прыжки, повороты в обе стороны);

- формирование у детей начальных представлений о некоторых видах спорта, овладение подвижными играми с правилами;

- становление целенаправленности и саморегуляции в двигательной сфере;

- становление ценностей ЗОЖ, овладение его элементарными нормами и правилами (в двигательном режиме, закаливании, при формировании полезных привычек и др.). Содержание Программы разработано с учетом динамики физического развития детей от младшего дошкольного возраста до поступления в школу:

- **младший дошкольный возраст** — от 3 до 4 лет (вторая младшая группа);

- **средний дошкольный возраст** — от 4 до 5 лет (средняя группа);

- **старший дошкольный возраст** — от 5 до 6 лет (старшая группа) и от 6 до 7 лет (подготовительная к школе группа).

Содержание Программы представлено в соответствии с тремя основными **видами образовательной деятельности** по физическому развитию дошкольников:

- создание условий для охраны и укрепления здоровья детей;

- формирование у детей начальных представлений о ЗОЖ;

- приобщение детей к физической культуре.

Цель: охрана и укрепление здоровья ребенка, формирование привычки к ЗОЖ, развитие его физических качеств и совершенствование двигательных навыков на основе индивидуально-дифференцированного подхода.

Задачи:

- охрана и укрепление здоровья детей, обеспечение их физической и психологической безопасности, эмоционального благополучия;

- формирование общей культуры личности детей, в том числе ценностей ЗОЖ (гигиенических навыков, приемов закаливания и др.);

- развитие основных физических качеств ребенка (скорости, гибкости, силы, выносливости, ловкости) и умения рационально их использовать в повседневной жизни;

- развитие инициативности, самостоятельности и ответственности ребенка;

- воспитание воли, смелости

Принципы и подходы к формированию Программы

При разработке Программы авторы опирались на:

- **концептуальные положения** дошкольной педагогики и психологии о формировании

личности в процессе деятельности (А.И. Аршавский, В.С. Ротенберг, СМ. Бондаренко, С.Л. Рубенштейн, Е.П. Ильин, А.В. Запорожец, А.Н. Леонтьев, Н.Г. Маркова, А.П. Усова);

-принципы дошкольного образования и **подходы** к реализации программ дошкольного образования, заявленные во ФГОС ДО;

-исследования в области теории и методики физического воспитания дошкольников (Ю.Ф. Змановский, А.И. Кравчук, В.К. Бальсевич, СБ. Шарманов, А.В. Кенеман, Д.В. Хухлаева, Т.И. Осокина, Е.Н. Вавилова, В.Н. Шебеко, М.А. Рунова, В.Г. Фролов, Г.П. Юрко, Е.Н. Шишкина, Л.Д. Глазырина);

-современные технологии объективной оценки физической подготовленности и развития ребенка (Н.А. Ноткина, ИС. Грядкина, СО. Филиппова);

-результаты исследований моторики ребенка (Е.А. Аркин, Е.Г. Леви-Гориневская, М.М. Кольцова, М.И. Фонарев, Э.С. Вильчковский, Б.А. Никитюк, В.И. Усаков).

Технологической основой Программы является системно-деятельностный подход к развитию ребенка и организации образовательной среды. В его основе лежит представление о том, что развитие личности ребенка определяется характером организации его деятельности. Организация образовательной деятельности, согласно данному подходу (А.Г. Асмолов, П.Я. Гальперин, В.В. Давыдов, А.В. Запорожец, А.Н. Леонтьев, СЛ. Рубинштейн и др.), предполагает развитие самой деятельности, ее основных компонентов (мотивов, целей, действий, способов действий или операций), в результате чего ребенок развивается как субъект этой деятельности (деятель).

Содержательную основу Программы составляют целесообразные способы и нормы физической активности, направленные на развитие природных качеств и способностей ребенка. Это является неременным условием физической подготовленности дошкольника к жизни, оптимизации его физического состояния.

Главное **средство достижения цели** — это овладение дошкольниками основными двигательными навыками и умениями: лазание, ходьба, бег, прыжки, метание и др. Под этим понимается совокупность потребностей, мотивов, знаний, оптимальный уровень здоровья и развития двигательных способностей, нормальное физическое развитие, умение осуществлять двигательную, физкультурно-оздоровительную деятельность.

Принятая в Программе методология позволяет придать процессу физического развития ребенка **целостность и системность**, создать условия для построения непрерывной образовательной траектории при переходе от предыдущего уровня образования к следующему, полноценно проживая каждый возрастной период.

Литература:

1. *О.В.Бережнова, В.В.Бойко Парциальная программа физического развития детей 3-7 лет «Малыши- крепыши»*

2. *Бойко В.В.* Юные олимпийцы. Программа и методические рекомендации по физическому развитию детей дошкольного возраста.

3. *Бойко В.В.* Физическое развитие в детском саду. Подготовительная к школе группа. Методическое пособие к программе «Юные олимпийцы».

2.1.1. Формы, способы, методы и средства реализации программы с учетом возрастных и индивидуальных особенностей воспитанников

Формы, способы, методы и средства реализации программы с учетом возрастных и индивидуальных особенностей воспитанников, специфики их образовательных потребностей

и интересов представлены в таблице

Формы работы по образовательным областям

| Младший дошкольный возраст | Старший дошкольный возраст |
|--|---|
| Физическое развитие | |
| Игровая беседа с элементами движений | Физкультурное занятие Утренняя гимнастика |
| Игра | Игра |
| Утренняя гимнастика | Беседа |
| Интегративная деятельность | Рассказ |
| Упражнения | Чтение |
| Экспериментирование | Рассматривание |
| Ситуативный разговор | |
| Беседа | |
| Рассказ | деятельность |
| Чтение | Спортивные игры досуги |
| Проблемная ситуация | Спортивные состязания |
| | Совместная деятельность взрослого и детей тематического характера |
| | Проектная деятельность |
| | Проблемная ситуация |
| Социально-коммуникативное развитие | |
| Игровое упражнение | Индивидуальная игра. |
| Индивидуальная игра | Совместная с воспитателем игра. |
| Совместная с воспитателем игра | Совместная со сверстниками игра |
| Совместная со сверстниками игра (парная, в малой группе) | Игра |
| | Чтение |
| Игра | Беседа |
| Чтение | Наблюдение |
| Беседа | Педагогическая ситуация. |
| Наблюдение | Экскурсия |
| Рассматривание | Ситуация морального выбора. |
| Чтение | Проектная деятельность |
| Педагогическая ситуация | Интегративная деятельность |
| Праздник | Праздник |
| Экскурсия | Совместные действия |
| Ситуация морального выбора | Рассматривание. |
| Поручение | Проектная деятельность |
| Дежурство | Просмотр и анализ мультфильмов, видеофильмов, телепередач |
| | Экспериментирование |
| | Поручение и задание |
| | Дежурство |
| | Совместная деятельность взрослого и детей тематического характера |
| | Проектная деятельность |

| Речевое развитие | |
|--|--|
| Рассматривание | Чтение. |
| Игровая ситуация | Беседа |
| Дидактическая игра | Рассматривание |
| Ситуация общения | Решение проблемных ситуаций |
| Беседа (в том числе в процессе наблюдения за объектами природы, трудом взрослых) | Разговор с детьми |
| Интегративная деятельность | Игра |
| Хороводная игра с пением | Проектная деятельность |
| Игра-драматизация | Создание коллекций |
| Чтение | Интегративная деятельность |
| Обсуждение | Обсуждение |
| Рассказ | Рассказ |
| Игра | Инсценирование |
| | Ситуативный разговор с детьми |
| | Сочинение загадок |
| | Проблемная ситуация |
| | Использование различных видов |
| Познавательное развитие | |
| | |
| Рассматривание | Создание коллекций |
| Наблюдение | Проектная деятельность |
| Игра-экспериментирование. | Исследовательская деятельность. |
| Исследовательская деятельность | Конструирование |
| Конструирование | Экспериментирование |
| Развивающая игра | Развивающая игра |
| Экскурсия | Наблюдение |
| Ситуативный разговор | Проблемная ситуация |
| Рассказ | Рассказ |
| Интегративная деятельность | Беседа |
| Беседа | Интегративная деятельность |
| Проблемная ситуация | Экскурсии |
| | Коллекционирование |
| | Моделирование |
| | Реализация проекта |
| | Игры с правилами |
| Художественно – эстетическое развитие | |
| Рассматривание эстетически привлекательных предметов | Изготовление украшений для группового помещения к праздникам, предметов для игры, сувениров, предметов |
| Игра | |
| Организация выставок | |
| Изготовление украшений | познавательно-исследовательской |
| Слушание соответствующей возрасту народной, классической, детской музыки | деятельности |
| Экспериментирование со звуками | Создание макетов, коллекций и их оформление |
| Музыкально-дидактическая игра | |
| Разучивание музыкальных игр и танцев | Рассматривание эстетически привлекательных предметов |
| | Игра |
| | Организация выставок |

| | |
|------------------|--|
| Совместное пение | Слушание соответствующей возрасту народной, классической, детской музыки |
| | Музыкально - дидактическая игра |
| | Беседа интегративного характера, элементарного музыковедческого содержания |
| | Интегративная деятельность |
| | Совместное и индивидуальное музыкальное исполнение |
| | Музыкальное упражнение. |
| | Попевка, распевка |
| | Двигательный, пластический танцевальный этюд |
| | Танец |
| | Творческое задание |
| | Концерт - импровизация |
| | Музыкальная сюжетная игра |

Образовательная технология «Ситуация»

Суть данной технологии заключается в организации развивающих ситуаций с детьми на основе использования общекультурных знаний о законах эффективной деятельности с учетом возрастных особенностей дошкольников. Отсюда и название технологии – «Ситуация», так как в ее основе лежат различные ситуации, с которыми сталкиваются дети в течение дня.

Технология «Ситуация» дает педагогу возможность управлять возникшей ситуацией таким образом, чтобы помочь ребенку сделать самостоятельный шаг в познании мира, приобрести опыт выполнения универсальных действий по фиксации затруднений, выявлению их причины, постановке цели, планированию своих действий, соотношению поставленной цели с полученным результатом и др.

В своей целостности данная технология положена в основу *специально моделируемых* взрослым ситуаций. Следует отметить, что такие ситуации могут отличаться *по форме организации* (например, это могут быть занятия, экскурсии, праздники, игровые ситуации и пр.), а также *по локализации во времени* (например, занятия в рамках непосредственной образовательной деятельности, тематические проекты, проводимые в течение дня или недели и др.). Несмотря на все отличия, они имеют сходную структуру – шесть последовательных этапов, соответствующих этапам метода рефлексии. Остановимся на каждом из этих этапов более подробно.

1. Введение в ситуацию.

На этом этапе создаются условия для возникновения у детей внутренней потребности (мотивации) включения в деятельность. Дети фиксируют, что они хотят сделать (так называемую, «детскую» цель).

Для этого воспитатель, как правило, включает детей в беседу, обязательно связанную с их жизненным опытом и лично значимую для них. Источниками формирования ситуации могут стать реальные события, происходящие в окружающей жизни (яркие природные явления, праздники, случаи из жизни детей и их семей, события, происходящие в жизни группы), воображаемые события, события, описываемые в художественной литературе и пр. Эмоциональное включение детей в беседу позволяет педагогу плавно перейти к сюжету, с которым будут связаны все последующие этапы. Ключевыми фразами завершения этапа являются вопросы: «Хотите?», «Сможете?».

Важно понимать, что «детская» цель не имеет ничего общего с образовательной («взрослой») целью. Младшие дошкольники ставят цели, связанные со своими личными интересами и сиюминутными желаниями (например, поиграть). А старшие могут ставить цели, важные не только для них, но и для окружающих (например, помочь кому-либо). Как подчеркивал Л.С. Выготский, самым характерным для волевого действия является свободный выбор цели, своего поведения, определяемый не внешними обстоятельствами, а мотивированный самим ребенком.

Задавая вопросы в последовательности («Хотите?» – «Сможете?»), воспитатель целенаправленно формирует у детей веру в собственные силы. В результате ребенок усваивает важные жизненные установки: «Если я чего-то сильно захочу, то обязательно смогу», «Я верю в свои силы», «Я все сумею, все преодолею, все смогу!».

Таким образом, на этапе «Введение в ситуацию» полноценно включается методологически обоснованный механизм мотивации («надо» – «хочу» – «могу»).

2. Актуализация знаний и умений.

На данном этапе в ходе совместной деятельности с детьми, построенной в рамках реализации «детской» цели, воспитатель направляет деятельность детей, в которой целенаправленно актуализируются мыслительные операции, а также знания и опыт детей, необходимые им для нового «открытия». У детей формируется опыт понимания цели деятельности, взаимодействия со сверстниками, согласования действий, выявления и коррекции своих ошибок. При этом дети находятся в своем смысловом пространстве (игровом сюжете, например), движутся к своей «детской» цели и даже не догадываются, что педагог как грамотный организатор ведет их к новым «открытиям». В зависимости от программных задач, особенностей детей группы, их образовательных потребностей данный этап может быть, как локализован во времени вместе с другими этапами, так и проводиться отдельно как преддверие специально моделируемой ситуации затруднения.

3. Затруднение в ситуации.

Данный этап является ключевым, так как содержит в своем истоке основные компоненты структуры рефлексивной самоорганизации.

В рамках выбранного сюжета моделируется ситуация, в которой дети сталкиваются с затруднением в деятельности: для достижения своей «детской» цели ребенку требуется выполнить некое действие, назовем его «пробным» действием. Но выполнение этого «пробного» действия опирается на то новое знание (понятие или способ действий), которое ребенку только предстоит «открыть» и которое на данный момент у него пока еще отсутствует. В связи с этим возникает *затруднение*. Воспитатель с помощью системы вопросов («Смогли?» – «Почему не смогли?») помогает детям приобрести опыт фиксации затруднения и выявления его причины. Данный этап чрезвычайно важен с точки зрения развития личностных качеств и установок дошкольников. Дети привыкают к тому, что затруднений и неудач не стоит бояться, что правильное поведение в случае затруднения – не обида или отказ от деятельности, а поиск причины и ее устранение. У детей вырабатывается такое важное качество, как умение видеть свои ошибки, признавать: «я чего-то пока не знаю (или не умею)».

Так как затруднение является лично-значимым для каждого ребенка (оно препятствует достижению его «детской» цели), у детей возникает внутренняя потребность в его преодолении, то есть теперь уже новая цель, связанная с познанием (учебная задача, соотносимая с «взрослой» целью).

В младшем дошкольном возрасте в завершение данного этапа цель дальнейшей познавательной деятельности воспитатель озвучивает сам в форме «Молодцы, верно догадались! Значит, нам надо узнать ...». На базе данного опыта («нам надо узнать») в старших группах появляется очень важный с точки зрения решения общей задачи образования – формирования умения учиться – вопрос: «Что сейчас нам надо узнать?». Именно в этот момент дети приобретают первичный опыт осознанной постановки перед собой учебной цели, при этом она проговаривается ими во внешней речи.

Таким образом, следуя логике этапов технологии, воспитатель подводит детей к тому,

что они сами хотят узнать «нечто». Причем это «нечто» является абсолютно конкретным и понятным детям, так как они только что сами (под руководством взрослого) назвали причину затруднения.

4. «Открытие» нового знания (способа действий).

На данном этапе воспитатель, вовлекает детей в процесс самостоятельного поиска и «открытий» новых знаний, решение вопросов проблемного характера.

Вначале воспитатель побуждает детей выбрать способ преодоления затруднения. В младшем дошкольном возрасте основными способами преодоления затруднения являются способы «попробовать догадаться самому» и/или «спросить у того, кто знает». В старшем дошкольном возрасте добавляется новый способ – «посмотреть в книге», «придумать самому, а потом проверить себя по образцу». Используя различные приемы и методы (подводящий диалог, побуждающий диалог), педагог организует построение нового знания (способа действий), которое фиксируется детьми в речи и, возможно, в знаках. Таким образом, дети получают *опыт* выбора способа преодоления затруднения, выдвижения и обоснования гипотез, «открытия» нового знания – пока путем догадки.

5. Включение нового знания (способа действия) в систему знаний ребенка.

На данном этапе воспитатель предлагает различные виды деятельности, в которых новое знание или способ действий используется совместно с освоенными ранее, либо в измененных условиях. При этом педагог обращает внимание на умение детей слушать, понимать и повторять инструкцию взрослого, планировать свою деятельность (например, в старшем дошкольном возрасте могут использоваться вопросы типа: «Что вы сейчас будете делать? Как будете выполнять задание?»).

Здесь же дети приобретают первичный опыт самоконтроля своих действий и контроля действий сверстников. Использование на данном этапе таких форм организации детской деятельности, когда дети работают в парах или малых группах на общий результат, позволяет формировать у дошкольников навыки культурного общения и коммуникативные умения.

В зависимости от программных задач, возрастных и индивидуальных особенностей детей данный этап может быть реализован в рамках одного занятия (образовательной ситуации), так и распределен во времени.

6. Осмысление.

Данный этап является необходимым элементом любой деятельности, так как позволяет приобрести опыт выполнения таких важных универсальных действий, как фиксирование достижения цели и определение условий, которые позволили добиться этой цели.

С помощью системы вопросов: «Где были?», «Чем занимались?», «Кому помогли?» – воспитатель помогает детям осмыслить их деятельность и зафиксировать достижение «детской» цели. А далее, с помощью вопросов: «Как это удалось?», «Что делали, чтобы достичь цели?», «Какие знания (умения, личностные качества) пригодились?» – подводит детей к выводу, что свою («детскую») цель они достигли благодаря тому, что что-то узнали, чему-то научились, определенным образом проявили себя, то есть сводит воедино «детскую» и «взрослую» цели («Удалось ..., потому что узнали (научились)...»).

На этом этапе особое внимание детей следует зафиксировать на эмоциональной составляющей совместной деятельности: радости, удовлетворения от хорошо сделанного дела (совершенного «открытия», совместной работы и т.д.). Таким образом, реализуется потребность в самоутверждении, признании и уважении его взрослыми и сверстниками, а это, в свою очередь, повышает уровень самооценки и способствует формированию начал чувства собственного достоинства, образа «Я» («Я могу!», «Я умею!», «Я хороший!», «Я нужен!»).

Зная целостную структуру технологии «Ситуация», воспитатель может использовать ее отдельные компоненты в процессе возникновения естественных ситуаций затруднения: например, ребенок не может сам надеть ботинки, у него сломался карандаш, он нечаянно уронил горшок с цветком и пр. В ситуации могут участвовать как один ребенок, так и дети всей группы или подгруппы, либо даже дети из разных групп, разных возрастов, чтобы они могли учиться друг у друга.

2.1.2 Особенности образовательной деятельности разных видов и культурных практик

Для поддержки детской инициативы педагоги поощряют свободную самостоятельную деятельность детей, основанную на детских интересах и предпочтениях.

Согласно п. 25.4. ФОП ДО для поддержки детской инициативы педагоги:

1) уделяют внимание развитию детского интереса к окружающему миру, поощряют желание ребёнка получать новые знания и умения, осуществлять деятельностные пробы в соответствии со своими интересами, задавать познавательные вопросы;

2) организуют ситуации, способствующие активизации личного опыта ребёнка в деятельности, побуждающие детей к применению знаний, умений при выборе способов деятельности;

3) расширяют и усложняют в соответствии с возможностями и особенностями развития детей область задач, которые ребёнок способен и желает решить самостоятельно, уделяют внимание таким задачам, которые способствуют активизации у ребёнка творчества, сообразительности, поиска новых подходов;

4) поощряют проявление детской инициативы в течение всего дня пребывания ребёнка в ДОО, используя приемы поддержки, одобрения, похвалы;

5) создают условия для развития произвольности в деятельности, используют игры и упражнения, направленные на тренировку волевых усилий, поддержку готовности и желания ребёнка преодолевать трудности, доводить деятельность до результата;

6) поощряют и поддерживают желание детей получить результат деятельности, обращают внимание на важность стремления к качественному результату, подсказывают ребёнку, проявляющему небрежность и равнодушие к результату, как можно довести дело до конца, какие приемы можно использовать, чтобы проверить качество своего результата;

7) внимательно наблюдают за процессом самостоятельной деятельности детей, в случае необходимости оказывают детям помощь, но стремятся к её дозированию. Если ребёнок испытывает сложности при решении уже знакомой ему задачи, когда изменилась обстановка или иные условия деятельности, то педагоги используют приемы наводящих вопросов, активизируют собственную активность и смекалку ребёнка, намекают, советуют вспомнить, как он действовал в аналогичном случае;

8) поддерживают у детей чувство гордости и радости от успешных самостоятельных действий, подчеркивают рост возможностей и достижений каждого ребёнка, побуждают к проявлению инициативы и творчества через использование приемов похвалы, одобрения, восхищения.

Особенности поддержки детской инициативы и самостоятельности с учетом возрастных особенностей детей (в соотв. с п.25 ФОП ДО):

3-4 года

Поощрение познавательной активности детей:

-внимание к детским вопросам,
-ситуации, побуждающие самостоятельно искать решение, возникающих проблем.

При проектировании режима дня уделять внимание организации вариативных активностей детей, для участия в разнообразных делах: в играх, в экспериментах, в рисовании, в общении, в творчестве.

4-5 лет

Освоение детьми системы разнообразных исследовательских действий, приемов простейшего анализа, сравнения, умения наблюдать:

- намеренное насыщение проблемными практическими и познавательными ситуациями, в которых детям необходимо самостоятельно применить освоенные приемы.

Создание ситуаций, побуждающих детей проявлять инициативу, активность, желание совместно искать верное решение проблемы.

Создание ситуаций, в которых дети приобретают опыт дружеского общения, совместной деятельности, умений командной работы.

У ребёнка всегда есть возможность выбора свободной деятельности, поэтому атрибуты и оборудование для детских видов деятельности достаточно разнообразны и постоянно меняются (смена примерно раз в два месяца).

5-7 лет

Создание педагогических условий, которые развивают детскую самостоятельность, инициативу и творчество:

- определение для детей все более сложных задач, активизируя их усилия, развивая произвольные умения и волю,

- постоянная поддержка желания преодолеть трудности;

- поощрение ребёнка за стремление к таким действиям;

- нацеливание на поиск новых, творческих решений возникших затруднений.

Согласно п. 25.8 ФОП ДО для поддержки детской инициативы педагоги используют ряд способов и приемов:

1) Не сразу помогают ребёнку, если он испытывает затруднения решения задачи, а побуждают его к самостоятельному решению, подбадривают и поощряют попытки найти решение. В случае необходимости оказания помощи ребёнку, педагоги сначала стремятся к её минимизации: лучше дать совет, задать наводящие вопросы, активизировать имеющийся у ребёнка прошлый опыт.

2) У ребёнка всегда есть возможность самостоятельного решения поставленных задач. При этом педагоги помогают детям искать разные варианты решения одной задачи, поощряют активность детей в поиске, принимают любые предположения детей, связанные с решением задачи, поддерживают инициативу и творческие решения, а также обязательно акцентируют внимание детей на качестве результата, их достижениях, одобряют и хвалят за результат, вызывают у них чувство радости и гордости от успешных самостоятельных, инициативных действий.

3) Особое внимание педагоги уделяют общению с ребёнком в период проявления кризиса семи лет: характерные для ребёнка изменения в поведении и деятельности становятся

поводом для смены стиля общения с ребёнком. Педагоги уважают его интересы, стремления, инициативы в познании, активно поддерживают стремление к самостоятельности.

4) Педагоги акцентируют внимание на освоении ребёнком универсальных умений организации своей деятельности и формировании у него основ целеполагания: поставить цель (или принять её от педагога), обдумать способы её достижения, осуществить свой замысел, оценить полученный результат с позиции цели. Задача развития данных умений ставится педагогами в разных видах деятельности. При этом педагоги используют средства, помогающие детям планомерно и самостоятельно осуществлять свой замысел: опорные схемы, наглядные модели, пооперационные карты.

5) Для развития самостоятельности у детей, педагоги создают творческие ситуации в игровой, музыкальной, изобразительной деятельности и театрализации, в ручном труде, в которых активизируют желание детей самостоятельно определить замысел, способы и формы его воплощения.

6) Педагоги уделяют особое внимание обогащению РППС, обеспечивающей поддержку инициативности ребёнка. В пространстве группы постоянно появляются предметы, побуждающие детей к проявлению интеллектуальной активности (новые игры и материалы, детали незнакомых устройств, сломанные игрушки, нуждающиеся в починке, зашифрованные записи, посылки, письма-схемы, новые таинственные книги и прочее).

Часть, формируемая участниками образовательных отношений

Способы и направления поддержки детской инициативы в части, формируемой участниками образовательных отношений, полностью совпадают с обязательной частью Программы.

2.1.3. Особенности взаимодействия педагогического коллектива с семьями обучающихся

Согласно п. 26.1 ФОП ДО, главными целями взаимодействия педагогического коллектива ДОО с семьями обучающихся дошкольного возраста являются:

1. Обеспечение психолого-педагогической поддержки семьи и повышение компетентности родителей (законных представителей) в вопросах образования, охраны и укрепления здоровья детей младенческого, раннего и дошкольного возрастов;
2. Обеспечение единства подходов к воспитанию и обучению детей в условиях ДОО и семьи; повышение воспитательного потенциала семьи.

Согласно п. 26.3 ФОП ДО, достижение этих целей осуществляется через решение основных задач:

1) информирование родителей (законных представителей) и общественности относительно целей ДО, общих для всего образовательного пространства Российской Федерации, о мерах господдержки семьям, имеющим детей дошкольного возраста, а также об образовательной программе, реализуемой в ДОО;

2) просвещение родителей (законных представителей), повышение их правовой, психолого-педагогической компетентности в вопросах охраны и укрепления здоровья, развития и образования детей;

3) способствование развитию ответственного и осознанного родительства как базовой основы благополучия семьи;

4) построение взаимодействия в форме сотрудничества и установления партнёрских отношений с родителями (законными представителями) детей младенческого, раннего и дошкольного возраста для решения образовательных задач;

5) вовлечение родителей (законных представителей) в образовательный процесс.

Согласно п. 26.4 ФОП ДО, построение взаимодействия с родителями (законными представителями) придерживается следующих принципов:

1) приоритет семьи в воспитании, обучении и развитии ребёнка: в соответствии с Законом об образовании у родителей (законных представителей) обучающихся не только есть преимущественное право на обучение и воспитание детей, но именно они обязаны заложить основы физического, нравственного и интеллектуального развития личности ребёнка;

2) открытость: для родителей (законных представителей) доступна актуальная информация об особенностях пребывания ребёнка в группе; каждому из родителей (законных представителей) предоставлен свободный доступ в ДОО; между педагогами и родителями (законными представителями) обеспечен обмен информацией об особенностях развития ребёнка в ДОО и семье;

3) взаимное доверие, уважение и доброжелательность во взаимоотношениях педагогов и родителей (законных представителей): при взаимодействии педагоги придерживаются этики и культурных правил общения, проявляют позитивный настрой на общение и сотрудничество с родителями (законными представителями); этично и разумно используют полученную информацию как со стороны педагогов, так и со стороны родителей (законных представителей) в интересах детей;

4) индивидуально-дифференцированный подход к каждой семье: при взаимодействии учитываются особенности семейного воспитания, потребности родителей (законных представителей) в отношении образования ребёнка, отношение к педагогу и ДОО, проводимым мероприятиям; обеспечена возможность включения родителей (законных представителей) в совместное решение образовательных задач;

5) возрастосообразность: при планировании и осуществлении взаимодействия учитываются особенности и характер отношений ребёнка с родителями (законными представителями), прежде всего, с матерью (преимущественно для детей младенческого и раннего возраста), обусловленные возрастными особенностями развития детей.

Согласно п. 26.5 ФОП ДО, деятельность педагогического коллектива ДОО по построению взаимодействия с родителями (законными представителями) обучающихся осуществляется по нескольким направлениям:

Диагностико -

Просветительское

Консультационное

аналитическое

- получение и анализ данных о семье, её запросах в отношении охраны здоровья и развития ребёнка;

об уровне психолого-педагогической компетентности родителей (законных представителей); - планирование работы с семьей с учётом результатов проведенного анализа;

-согласование воспитательных задач

Просвещение родителей (законных представителей) по вопросам:

-особенностей психофизиологического и психического развития детей младенческого, раннего и дошкольного возрастов;

- выбора эффективных методов обучения и воспитания детей определенного возраста;

- ознакомление с актуальной информацией о государственной политике в области ДО, включая информирование о мерах господдержки семьям с детьми дошкольного возраста;

- информирование об особенностях реализуемой в ДОО образовательной программы;

- условиях пребывания ребёнка в группе ДОО;

- содержании и методах образовательной работы с детьми;

Консультирование родителей (законных представителей) по вопросам:

- их взаимодействия с ребёнком,

- преодоления возникающих проблем воспитания и обучения детей, в том числе с ООП в условиях семьи;

- особенностей поведения и взаимодействия ребёнка со сверстниками и педагогом;

- возникающих проблемных ситуациях;

- способам воспитания и построения продуктивного взаимодействия с детьми младенческого, раннего и дошкольного возрастов;

- способам организации и участия в детских деятельности, образовательном процессе и т.д.

Решение основных задач взаимодействия с родителями по направлениям деятельности реализуются в разных формах (групповых и (или) индивидуальных) посредством различных методов, приемов и способов взаимодействия с родителями (законными представителями):

| ЗАДАЧИ НАПРАВЛЕНИЯ | Диагностико-аналитическое направление | Просветительское и консультационное направление |
|--|--|---|
| Информирование родителей | опросы, социологические срезы, индивидуальные | групповые родительские собрания, конференции, круглые столы, семинары-практикумы, тренинги и ролевые игры, консультации, педагогические гостиные, |
| Просвещение родителей | блокноты, «почтовый ящик», педагогические | родительские клубы и другое; информационные проспекты, стенды, ширмы, папки-передвижки для |
| Ответственное и осознанное родительство | беседы с родителями (законными представителями); дни | родителей (законных представителей); журналы и газеты, издаваемые ДОО для родителей (законных представителей), |

Сотрудничество и установления партнёрских отношений

(недели) открытых дверей, открытые просмотры занятий и других видов деятельности детей.

педагогические библиотеки для родителей (законных представителей); сайты ДОО и социальные группы в сети Интернет; медиарепортажи и интервью; фотографии, выставки детских работ, совместных работ родителей (законных представителей) и детей. Включают также и досуговую форму - совместные праздники и вечера, семейные спортивные и тематические мероприятия, тематические досуги, знакомство с семейными традициями.

Вовлечение родителей в образовательный процесс

ВЫБРАТЬ СВОИ+ДОПОЛНИТЬ СВОИМИ+ПРИМЕРЫ ВОВЛЕЧЕНИЯ

Часть, формируемая участниками образовательных отношений

Особенности взаимодействия педагогического коллектива с семьями воспитанников в части Программы, формируемой участниками образовательных отношений, полностью совпадают с обязательной частью Программы.

2.2. Направления и задачи коррекционно-развивающей работы (далее – КРР)

КРР и (или) инклюзивное образование в ДОО направлено на обеспечение коррекции нарушений развития у следующих категорий детей:

- 1) нормотипичные дети с нормативным кризисом развития;
- 2) обучающиеся с ООП:
 - с ОВЗ и (или) инвалидностью, получившие статус в порядке, установленном законодательством Российской Федерации;
 - обучающиеся по индивидуальному учебному плану (учебному расписанию) на основании медицинского заключения (дети, находящиеся под диспансерным наблюдением, в том числе часто болеющие дети);
 - часто болеющие дети характеризуются повышенной заболеваемостью острыми респираторными инфекциями, которые не связаны с врожденными и наследственными состояниями, приводящими к большому количеству пропусков ребёнком в посещении ДОО;
 - обучающиеся, испытывающие трудности в освоении образовательных программ, развитии, социальной адаптации;
 - одаренные обучающиеся;
- 3) дети и (или) семьи, находящиеся в трудной жизненной ситуации, признанные таковыми в нормативно установленном порядке;
- 4) дети и (или) семьи, находящиеся в социально опасном положении (безнадзорные, беспризорные, склонные к бродяжничеству), признанные таковыми в нормативно установленном порядке;
- 5) обучающиеся «группы риска»: проявляющие комплекс выраженных факторов риска негативных проявлений (импульсивность, агрессивность, неустойчивая или крайне низкая (завышенная) самооценка, завышенный уровень притязаний).

КРР объединяет комплекс мер по психолого-педагогическому сопровождению

обучающихся, включающий психолого-педагогическое обследование, проведение индивидуальных и групповых коррекционно-развивающих занятий, а также мониторинг динамики их развития.

КРР в ДОО осуществляют (НАПИСАТЬ, КТО) воспитатели, педагоги-психологи, учителя-дефектологи, учителя-логопеды и др.

Задачи КРР на уровне ДО полностью соответствуют п.27.4 ФОП ДО.

КРР организуется:

- по обоснованному запросу педагогов и родителей (законных представителей);
- на основании результатов психологической диагностики;
- на основании рекомендаций ППк.

КРР ДОО осуществляется в ходе всего образовательного процесса, во всех видах и формах деятельности, как в совместной деятельности детей в условиях дошкольной группы, так и в форме коррекционно-развивающих групповых (индивидуальных) занятий. Строится дифференцированно, в зависимости от имеющихся у обучающихся дисфункций и особенностей развития, и предусматривает индивидуализацию психолого-педагогического сопровождения. КРР реализуется в форме групповых и (или) индивидуальных коррекционно-развивающих занятий. Содержание КРР для каждого обучающегося определяется с учётом его ООП на основе рекомендаций ППк ДОО.

Содержание КРР (в соответствии с п.28 ФОП ДО)

В соответствии с п. 28.5 ФОП ДО, реализация КРР с обучающимися с ОВЗ и детьми-инвалидами согласно нозологическим группам осуществляется в соответствии с Федеральной адаптированной образовательной программой дошкольного образования и предусматривает предупреждение вторичных биологических и социальных отклонений в развитии, затрудняющих образование и социализацию обучающихся, коррекцию нарушений психического и физического развития средствами коррекционной педагогики, специальной психологии и медицины; формирование у обучающихся механизмов компенсации дефицитарных функций, не поддающихся коррекции, в том числе с использованием ассистивных технологий.

В том случае, если ребенок (дети) с ОВЗ посещает группу общеразвивающей или комбинированной направленности, в группе реализуется данная Программа, а для ребенка (детей) с ОВЗ разрабатывается индивидуальная адаптированная образовательная программа (далее – АОП).

При составлении АОП педагоги ДОО ориентируются на:

- формирование личности ребенка с использованием адекватных возрасту и физическому и (или) психическому состоянию методов обучения и воспитания;
- создание оптимальных условий совместного обучения обучающихся с ОВЗ и здоровых обучающихся с использованием адекватных вспомогательных средств и педагогических приемов, организацией совместных форм работы воспитателей, педагогов-психологов, учителей-логопедов, учителей-дефектологов;
- личностно-ориентированный подход к организации всех видов детской деятельности и целенаправленное формирование ориентации в текущей ситуации, принятие решения, формирование образа результата действия, планирование, реализацию программы действий, оценку и осмысление результатов действия.

В АОП определяется оптимальное для ребенка с ОВЗ соотношение форм и видов деятельности, индивидуализированный объем и глубина содержания, специальные психолого-педагогические технологии, учебно-методические материалы и технические средства.

АОП обсуждается и реализуется с участием родителей (законных представителей). В ее содержание, в зависимости от психофизического развития и возможностей ребенка, структуры и тяжести недостатков развития, интегрируются необходимые модули коррекционных программ, комплексов методических рекомендаций по проведению коррекционно-развивающей и воспитательно-образовательной работ. Структура АОП определяется ППк

ДОО.

Реализация индивидуальной АОП ребенка с ОВЗ в группе общеразвивающей или комбинированной направленности реализуется с учетом:

- особенностей и содержания взаимодействия с родителями (законными представителями) на каждом этапе включения;
- особенностей и содержания взаимодействия между сотрудниками ДОО;
- вариативности, технологий выбора форм и методов подготовки ребенка с ОВЗ к включению в среду нормативно развивающихся детей;
- критериев готовности ребенка с ОВЗ продвижению по этапам инклюзивного процесса;
- организации условий для максимального развития и эффективной адаптации ребенка с ОВЗ в инклюзивной группе.

Описание деятельности ЛОГОПУНКТА

Логопедический пункт (далее логопункт) - это видоизмененная форма работы учителя-логопеда на современном этапе развития образования.

Целью которой является обеспечение индивидуально ориентированной психолого-медико-педагогической помощи воспитанникам с нарушениями речи с учетом особенностей их психофизического развития и индивидуальных возможностей.

К задачам логопункта относятся:

- осуществление необходимой коррекции нарушений звукопроизношения у детей дошкольного возраста;
- формирование и развитие фонематического слуха у детей с нарушениями речи;
- распространение и разъяснение знаний из области логопедии среди педагогов и родителей (законных представителей).

Более подробную информацию предлагаю узнать в Положении о логопедическом пункте.

Документация дошкольного логопункта:

1. Положение о логопункте ДОУ
2. Должностные обязанности учителя-логопеда
3. Паспорт логопедического кабинета
4. Циклограмма. График работы
5. Выписка из протокола ПМПк
6. Заявление родителей о зачислении на логопункт
7. Приказ о зачислении детей на логопункт
8. Список детей, зачисленных на логопункт
9. Годовой план работы учителя-логопеда
10. Речевые карты на каждого ребенка (с примерами детской речи)
11. Критерии оценки речевого развития детей при обследовании речи дошкольников
12. Перспективные планы (маршруты) индивидуальных занятий
13. График индивидуальных занятий (лист занятости)
14. Журнал учета хода и содержания подгрупповых и индивидуальных занятий (+Табель посещаемости)
15. Журнал движения детей на логопункте
16. Журнал взаимодействия с воспитателями
17. Тетрадь взаимодействия с родителями
18. Журнал обследования устной речи воспитанников ДОО
19. Журнал консультаций с родителями
20. Отчет о работе логопеда
21. Рабочая программа

в) Сложившиеся традиции МБДОУ или Группы Традиции жизни групп и праздники

Тематический принцип построения образовательного процесса позволяет легко вводить региональные и этнокультурные компоненты, учитывать специфику дошкольного

учреждения. Одной теме уделяется не менее одной недели. Оптимальный период —1-2 недели. Тема отражена в подборе материалов, находящихся в группе и уголках развития.

Особенности традиционных событий, праздников, мероприятий

Событие - это форма совместной деятельности ребенка и взрослого, в которой активность взрослого приводит к приобретению ребенком собственного опыта переживания той или иной ценности. Для того чтобы стать значимой, каждая ценность воспитания должна быть понята, раскрыта и принята ребенком совместно с другими людьми в значимой для него общности. Этот процесс происходит стихийно, но для того, чтобы вести воспитательную работу, он должен быть направлен взрослым.

Воспитательное событие - это спроектированная взрослым образовательная ситуация. В каждом воспитательном событии педагог продумывает смысл реальных и возможных действий детей и смысл своих действий в контексте задач воспитания. Событием может быть не только организованное мероприятие, но и спонтанно возникшая ситуация, и любой режимный момент, традиции утренней встречи детей, индивидуальная беседа, общие дела, совместно реализуемые проекты и пр. Планируемые и подготовленные педагогом воспитательные события проектируются в соответствии с календарным планом воспитательной работы ДОО, группы, ситуацией развития конкретного ребенка.

Проектирование событий в ДОО возможно в следующих формах:

- разработка и реализация значимых событий в ведущих видах деятельности (детско-взрослый спектакль, построение эксперимента, совместное конструирование, спортивные игры и

др.);

- проектирование встреч, общения детей со старшими, младшими, ровесниками, с взрослыми, с носителями воспитательно значимых культурных практик (искусство, литература, прикладное творчество и т. д.), профессий, культурных традиций народов России;

- создание творческих детско-взрослых проектов (празднование Дня Победы с приглашением ветеранов, «Театр в детском саду» - показ спектакля для детей из соседнего детского сада и т. д.).

Проектирование событий позволяет построить целостный годовой цикл методической работы на основе традиционных ценностей российского общества. Это поможет каждому педагогу создать тематический творческий проект в своей группе и спроектировать работу с группой в целом, с подгруппами детей, с каждым ребенком.

Проведение традиционных праздников, событий, мероприятий активно воздействует на формирование личности дошкольника, позволяет ему проявлять свои навыки, умения, творческую инициативу. Подготовка и проведение праздничных мероприятий служат нравственному воспитанию детей, формируют у дошкольников дисциплинированность, культуру поведения. В основе каждого мероприятия, праздника или события лежит определенная идея, которая должна быть донесена до каждого ребенка. Немаловажную роль при проведении праздничных мероприятий, а также при подготовке к ним играет взаимодействие с родителями.

Традиции жизни групп и праздники

| | |
|----------------------------------|--|
| Традиция «Утро радостных встреч» | Это традиция встречи в понедельник после выходных дней, проведённых дома, в семье. После завтрака воспитатель и дети рассказывают друг другу о том, как они провели эти дни, делятся своими переживаниями и впечатлениями. |
|----------------------------------|--|

| | |
|-----------------------------|--|
| «Круг хороших воспоминаний» | Это мысленное возвращение к прошедшему дню с целью отметить, как положительно отличился каждый ребёнок. Во второй половине дня, например, перед прогулкой воспитатель предлагает всем детям сесть вокруг него, чтобы поговорить о хорошем. Затем педагог предлагает всем вспомнить, что приятного, весёлого, радостного произошло сегодня (не стоит переживать, если вначале дети будут не очень разговорчивы). После этого он коротко говорит что-нибудь хорошее о каждом ребёнке. Самым главным является то, что каждый ребёнок услышит про себя что-то положительное, и остальные дети тоже услышат, что у всех есть какие-то достоинства. Постепенно это создаёт в группе атмосферу взаимного уважения и чувство самоуважения у отдельных детей. |
| День рождения | Нужно выработать единый сценарий, который будет реализовываться при чествовании каждого именинника. Он может включать особые элементы костюма — плащ или корону именинника, специальные красивые столовые приборы, праздничную салфетку на стол, специальный «трон» (украшенный стул с высокой спинкой). Выберите какую-нибудь традиционную хороводную игру, например «Каравай»; разучите с детьми величальные песенки для мальчика и для девочки. Если вы решите, что в группе будете преподносить подарки, они тоже должны быть одинаковыми или сделанными руками детей. |

2.3. Организация работы с семьей

Основной целью взаимодействия педагогического коллектива с семьями воспитанников в программе «От рождения до школы» является создание содружества «родители – дети – педагоги», в котором все участники образовательного процесса влияют друг на друга, побуждая к саморазвитию, самореализации и самовоспитанию.

Достижение цели невозможно без решения следующих **задач**:

- установления доверительных, партнерских отношений с каждой семьей;
- создания условий для участия родителей в жизни ребенка в детском саду;
- оказания психолого-педагогической поддержки родителям в воспитании ребенка и повышении компетентности в вопросах развития и воспитания, охраны и укрепления здоровья детей;
- непрерывное повышение компетентности педагогов в вопросах взаимодействия с семьями воспитанников.

Формы взаимодействия с родителями

В зависимости от решаемых задач могут быть использованы различные формы взаимодействия с семьями воспитанников:

1. **Информационные** (устные журналы; рекламные буклеты, листовки; справочно-информационная служба по вопросам образования дошкольников для жителей микрорайона; публикации, выступления в СМИ; информационные корзины, ящики; памятки и информационные письма для родителей; наглядная психолого-педагогическая пропаганда и др.)

2. **Организационные** (родительские собрания, анкетирование, создание общественных родительских организаций; конференции; педсоветы с участием родителей; брифинги и др.).

3. **Просветительские** (родительские гостиные; Школа для родителей; консультирование;

тематические встречи; организация тематических выставок литературы; тренинги; семинары; беседы; дискуссии; круглые столы и др.).

4. *Организационно-деятельностные* (совместный с родителями педагогический мониторинг развития детей; совместные детско-родительские проекты; выставки работ, выполненные детьми и их родителями; совместные вернисажи; участие в мастер-классах (а также их самостоятельное проведение); совместное творчество детей, родителей и педагогов; создание семейного портфолио; помощь в сборе природного и бросового материала для творческой деятельности детей; участие в ремонте и благоустройстве детского сада;

5. *Участие родителей в педагогическом процессе* (занятия с участием родителей; чтение детям сказок, рассказывание историй; беседы с детьми на различные темы; театральные представления с участием родителей; совместные клубы по интересам; сопровождение детей во время прогулок, экскурсий и походов; участие в Днях открытых дверей, Днях здоровья, Благотворительных марафонах и др.)

| Возраст детей | Тематика общения с родителями |
|-------------------------|--|
| 2 месяца - 3 года | <ul style="list-style-type: none"> - особенности социального развития, кризис 3 лет; - адаптация ребенка к детскому саду; - значимость эмоционального контакта с ребенком и игрового общения с ним; - почему так важно обеспечить малышу ощущение безопасности, уюта и психологического комфорта в семье; - организация здорового образа жизни семьи; - полезные и вредные привычки малышей; - выбор «правильных» игрушек и др. |
| 3-5 лет | <ul style="list-style-type: none"> - поддержка и поощрение детской самостоятельности; - влияние семейных отношений на духовно-нравственное развитие ребенка; - причины детского непослушания; - как правильно слушать ребенка; - совместные игры с ребенком; - сила влияния родительского примера; - роль игры и сказки в жизни ребенка; - мальчики и девочки: два разных мира; - роль бабушек и дедушек в формировании личности ребенка; - как развивать у ребенка веру в свои силы; - информационные технологии в жизни современной семьи и др. |
| 5-8 лет | <ul style="list-style-type: none"> - психофизиологическая зрелость ребенка и готовность его к школе; - способы поддержки познавательной активности ребенка; - зачем нужна дружба ребенка со сверстниками; - о важности бережного отношения к внутреннему миру ребенка, поддержке в нем самоуважения и чувства собственного достоинства; - как научиться самим и научить детей извлекать полезный опыт из ошибок и неудач и др. |

Ведущие цели взаимодействия детского сада с семьёй – создание в детском саду необходимых условий для развития ответственных и взаимозависимых отношений с семьями воспитанников, обеспечивающих целостное развитие личности дошкольника, повышение компетентности родителей в области воспитания.

Содержание направлений работы с семьёй по образовательным областям

Образовательная область «Социально-коммуникативное развитие»

- Знакомить родителей с достижениями и трудностями общественного воспитания в детском саду.
- Показывать родителям значение матери, отца, а также дедушек и бабушек, воспитателей, детей (сверстников, младших и старших детей) в развитии взаимодействия ребенка с социумом, понимания социальных норм поведения. Подчеркивать ценность каждого ребенка для общества вне зависимости от его индивидуальных особенностей и этнической принадлежности.
- Заинтересовывать родителей в развитии игровой деятельности детей, обеспечивающей успешную социализацию, усвоение тендерного поведения.
- Помогать родителям осознавать негативные последствия деструктивного общения в семье, исключая родных для ребенка людей из контекста развития. Создавать у родителей мотивацию к сохранению семейных традиций и зарождению новых.
- Поддерживать семью в выстраивании взаимодействия ребенка с незнакомыми взрослыми и детьми в детском саду (например, на этапе освоения новой предметно-развивающей среды детского сада, группы — при поступлении в детский сад, переходе в новую группу, смене воспитателей и других ситуациях), вне его (например, в ходе проектной деятельности).
- Привлекать родителей к составлению соглашения о сотрудничестве, программы и плана взаимодействия семьи и детского сада в воспитании детей. Сопровождать и поддерживать семью в реализации воспитательных воздействий.
- Изучать традиции трудового воспитания, сложившиеся и развивающиеся в семьях воспитанников.
- Знакомить родителей с возможностями трудового воспитания в семье и детском саду; показывать необходимость навыков самообслуживания, помощи взрослым, наличия у ребенка домашних обязанностей. Знакомить с лучшим опытом семейного трудового воспитания посредством выставок, мастер-классов и других форм взаимодействия.
- Побуждать близких взрослых знакомить детей с домашним и профессиональным трудом, показывать его результаты, обращать внимание на отношение членов семьи к труду. Развивать у родителей интерес к совместным с детьми проектам по изучению трудовых традиций, сложившихся в семье, а также родном городе (селе).
- Привлекать внимание родителей к различным формам совместной с детьми трудовой деятельности в детском саду и дома, способствующей формированию взаимодействия взрослых с детьми, возникновению чувства единения, радости, гордости за результаты общего труда.
- Ориентировать родителей на совместное с ребенком чтение литературы, посвященной различным профессиям, труду, просмотр соответствующих художественных и мультипликационных фильмов.
- Проводить совместные с родителями конкурсы, акции по благоустройству и озеленению территории детского сада, ориентируясь на потребности и возможности детей и научно-обоснованные принципы и нормативы.

Образовательная область «Познавательное развитие»

- Обращать внимание родителей на возможности интеллектуального развития ребенка в семье и детском саду.
- Ориентировать родителей на развитие у ребенка потребности к познанию, общению со взрослыми и сверстниками. Обращать их внимание на ценность детских вопросов. Побуждать находить на них ответы посредством совместных с ребенком наблюдений, экспериментов, размышлений, чтения художественной и познавательной литературы, просмотра художественных, документальных видеофильмов.

- Показывать пользу прогулок и экскурсий для получения разнообразных впечатлений, вызывающих положительные эмоции и ощущения (зрительные, слуховые, тактильные и др.). Совместно с родителями планировать, а также предлагать готовые маршруты выходного дня к историческим, памятным местам, местам отдыха горожан (сельчан).
- Привлекать родителей к совместной с детьми исследовательской, проектной и продуктивной деятельности в детском саду и дома, способствующей возникновению познавательной активности. Проводить совместные с семьей конкурсы, игры-викторины.
- Показывать родителям значение развития экологического сознания как условия всеобщей выживаемости природы, семьи, отдельного человека, всего человечества.
- Знакомить родителей с опасными для здоровья ребенка ситуациями, возникающими дома, на даче, на дороге, в лесу, у водоема, и способами поведения в них. Направлять внимание родителей на развитие у детей способности видеть, осознавать и избегать опасности,
- Информировать родителей о необходимости создания благоприятных и безопасных условий пребывания детей на улице (соблюдать технику безопасности во время игр и развлечений на каруселях, на качелях, на горке, в песочнице, во время катания на велосипеде, во время отдыха у водоема и т.д.). Рассказывать о необходимости создания безопасных условий пребывания детей дома (не держать в доступных для них местах лекарства, предметы бытовой химии, электрические приборы; содержать в порядке электрические розетки; не оставлять детей без присмотра в комнате, где открыты окна и балконы и т.д.). Информировать родителей о том, что должны делать дети в случае непредвиденной ситуации (звать на помощь взрослых; называть свои фамилию и имя; при необходимости — фамилию, имя и отчество родителей, адрес и телефон; при необходимости звонить по телефонам экстренной помощи — «01», «02» и «03» и т. д.).
- Привлекать родителей к активному отдыху с детьми, расширяющему границы жизни дошкольников и формирующему навыки безопасного поведения во время отдыха. Помогать родителям планировать выходные дни с детьми, обдумывая проблемные ситуации, стимулирующие формирование моделей позитивного поведения в разных жизненных ситуациях.
- Подчеркивать роль взрослого в формировании поведения ребенка. Побуждать родителей на личном примере демонстрировать детям соблюдение правил безопасного поведения на дорогах, бережное отношение к природе и т.д. Ориентировать родителей на совместное с ребенком чтение литературы, посвященной сохранению и укреплению здоровья, просмотр соответствующих художественных и мультипликационных фильмов.
- Знакомить родителей с формами работы дошкольного учреждения по проблеме безопасности детей дошкольного возраста.

Образовательная область «Речевое развитие»

- Изучать особенности общения взрослых с детьми в семье. Обращать внимание родителей на возможности развития коммуникативной сферы ребенка в семье и детском саду.
- Рекомендовать родителям использовать каждую возможность для общения с ребенком, поводом для которого могут стать любые события и связанные с ними эмоциональные состояния, достижения и трудности ребенка в развитии взаимодействия с миром и др.
- Показывать родителям ценность диалогического общения с ребенком, открывающего возможность для познания окружающего мира, обмена информацией и эмоциями. Развивать у родителей навыки общения, используя семейные ассамблеи, коммуникативные тренинги и другие формы взаимодействия. Показывать значение доброго, теплого общения с ребенком, не допускающего грубости; демонстрировать ценность и уместность как делового, так и эмоционального общения. Побуждать родителей помогать ребенку устанавливать взаимоотношения со сверстниками, младшими детьми; подсказывать, как легче решить конфликтную (спорную) ситуацию..

- Привлекать родителей к разнообразному по содержанию и формам сотрудничеству (участию в деятельности семейных и родительских клубов, ведению семейных календарей, подготовке концертных номеров (родители - ребенок) для родительских собраний, досугов детей), способствующему развитию свободного общения взрослых с детьми в соответствии с познавательными потребностями дошкольников.
- Показывать родителям ценность домашнего чтения, выступающего способом развития пассивного и активного словаря ребенка, словесного творчества.
- Рекомендовать родителям произведения, определяющие круг семейного чтения в соответствии с возрастными и индивидуальными особенностями ребенка. Показывать методы и приемы ознакомления ребенка с художественной литературой.
- Обращать внимание родителей на возможность развития интереса ребенка в ходе ознакомления с художественной литературой при организации семейных театров, вовлечения его в игровую деятельность, рисование. Ориентировать родителей в выборе художественных и мультипликационных фильмов, направленных на развитие художественного вкуса ребенка.
- Совместно с родителями проводить конкурсы, литературные гостиные и викторины, театральные мастерские, встречи с писателями, поэтами, работниками детской библиотеки, направленные на активное познание детьми литературного наследия. Поддерживать контакты семьи с детской библиотекой.
- Привлекать родителей к проектной деятельности (особенно на стадии оформления альбомов, газет, журналов, книг, проиллюстрированных вместе с детьми). Побуждать поддерживать детское сочинительство.

Образовательная область «Художественно-эстетическое развитие»

- На примере лучших образцов семейного воспитания показывать родителям актуальность развития интереса к эстетической стороне окружающей действительности, раннего развития творческих способностей детей. Знакомить с возможностями детского сада, а также близлежащих учреждений дополнительного образования и культуры в художественном воспитании детей.
- Поддерживать стремление родителей развивать художественную деятельность детей в детском саду и дома; организовывать выставки семейного художественного творчества, выделяя творческие достижения взрослых и детей.
- Привлекать родителей к активным формам совместной с детьми деятельности, способствующим возникновению творческого вдохновения: занятиям в художественных студиях и мастерских (рисунка, живописи, скульптуры и пр.), творческим проектам, экскурсиям и прогулкам. Ориентировать родителей на совместное рассматривание зданий, декоративно-архитектурных элементов, привлечших внимание ребенка на прогулках и экскурсиях; показывать ценность общения по поводу увиденного и др.
- Организовывать семейные посещения музея изобразительных искусств, выставочных залов, детской художественной галереи, мастерских художников и скульпторов.
- Знакомить родителей с возможностями детского сада, а также близлежащих учреждений дополнительного образования и культуры в музыкальном воспитании детей.
- Раскрывать возможности музыки как средства благоприятного "воздействия на психическое здоровье ребенка. На примере лучших образцов семейного воспитания показывать родителям влияние семейного досуга (праздников, концертов, домашнего музицирования и др.) на развитие личности ребенка, детско-родительских отношений
- Привлекать родителей к разнообразным формам совместной музыкально-художественной деятельности с детьми в детском саду, способствующим возникновению ярких эмоций, творческого вдохновения, развитию общения (семейные праздники,

концерты, занятия в театральной и вокальной студиях). Организовывать в детском саду встречи родителей и детей с музыкантами и композиторами, фестивали, музыкально-литературные вечера.

- Информировать родителей о концертах профессиональных и самодеятельных коллективов, проходящих в учреждениях дополнительного образования и культуры.
- Совместно с родителями планировать, а также предлагать готовые маршруты выходного дня в концертные залы, музыкальные театры, музеи музыкальных инструментов и пр.

Образовательная область «Физическое развитие»

Объяснять родителям, как образ жизни семьи воздействует на здоровье ребенка.

- Информировать родителей о факторах, влияющих на физическое здоровье ребенка (спокойное общение, питание, закаливание, движения). Рассказывать о действии негативных факторов (переохлаждение, перегревание, перекармливание и др.), наносящих непоправимый вред здоровью малыша. Помогать родителям сохранять и укреплять физическое и психическое здоровье ребенка.
- Ориентировать родителей на совместное с ребенком чтение литературы, посвященной сохранению и укреплению здоровья, просмотр соответствующих художественных и мультипликационных фильмов.
- Знакомить родителей с оздоровительными мероприятиями, проводимыми в детском саду. Разъяснять важность посещения детьми секций, студий, ориентированных на оздоровление дошкольников. Совместно с родителями и при участии медико-психологической службы детского сада создавать индивидуальные программы оздоровления детей и поддерживать семью в их реализации.
- Разъяснять родителям (через оформление соответствующего раздела в «уголке для родителей», на родительских собраниях, в личных беседах, рекомендуя соответствующую литературу) необходимость создания в семье предпосылок для полноценного физического развития ребенка.
- Ориентировать родителей на формирование у ребенка положительного отношения к физкультуре и спорту; привычки выполнять ежедневно утреннюю гимнастику (это лучше всего делать на личном примере или через совместную утреннюю зарядку); стимулирование двигательной активности ребенка совместными спортивными занятиями (лыжи, коньки, фитнес), совместными подвижными играми, длительными прогулками в парк или лес; создание дома спортивного уголка; покупка ребенку спортивного инвентаря (мячик, скакалка, лыжи, коньки, велосипед, самокат и т.д.); совместное чтение литературы, посвященной спорту; просмотр соответствующих художественных и мультипликационных фильмов.
- Информировать родителей об актуальных задачах физического воспитания детей на разных возрастных этапах их развития, а также о возможностях детского сада в решении данных задач.
- Знакомить с лучшим опытом физического воспитания дошкольников в семье и детском саду, демонстрирующим средства, формы и методы развития важных физических качеств, воспитания потребности в двигательной деятельности.
- Создавать в детском саду условия для совместных с родителями занятий физической культурой и спортом, открывая разнообразные секции и клубы (любителей туризма, плавания и пр.). Привлекать родителей к участию в совместных с детьми физкультурных праздниках и других мероприятиях, организуемых в детском саду (а также районе, городе).

2.4. Преемственность в работе детского сада и школы

Цели:

- создание преемственности и успешной адаптации при переходе из детского сада в школу.
- обеспечить систему непрерывного образования с учетом возрастных особенностей дошкольников и первоклассников.
- создание благоприятных условий в детском саду и школе для развития познавательной активности, самостоятельности, творчества каждого ребенка.
- с детского сада увлечь детей перспективой школьного обучения, вызвать желания учиться в школе.

Задачи:

-Способствовать укреплению и сохранению здоровья малышей, готовящихся к обучению в школе.

-Всестороннее развитие детей, позволяющее им в дальнейшем успешно овладеть школьной программой.

-Создание благоприятных условий для психического и личностного развития ребенка.

Поступление в школу – переломный момент в жизни ребенка. С него начинается новый этап в развитии малыша: ему предстоит осваивать не всегда похожие на прежние формы деятельности, вырабатывать иной стиль отношения со сверстниками и взрослыми, физиологически перестраиваться.

Совместная целенаправленная работа воспитателя и учителя дает возможность детям с разным уровнем подготовленности, с разным уровнем развития чувствовать себя комфортно в начальной школе.

Вся работа с детьми дошкольного и младшего школьного возраста исходит из принципа «не навреди» и направлена на сохранение здоровья, эмоционального благополучия и развитие индивидуальности каждого ребенка. Поэтому нами для решения этих задач (проблем) был составлен план преемственности детского сада и школы. Данный план помогает обеспечить эффективное поступательное развитие ребенка, его успешный переход на следующую ступень образования.

2.5. Программа воспитания (на основе ФОП).

Пояснительная записка

Программа воспитания муниципального бюджетного дошкольного образовательного учреждения «Детский сад комбинированного вида №4 «Веселинка» г.Набережные Челны определяет содержание и организацию воспитательной работы и является компонентом Основной общеобразовательной программы МБДОУ «Детский сад комбинированного вида №4 «Веселинка» г.Набережные Челны

Программа воспитания разработана в соответствии с:

1. Федеральный закон от 29.12.2012г. № 273-ФЗ (ред. От 31.07.2020) «Об образовании в Российской Федерации» (с изм. И доп., вступ. В силу с 01.09.2020).

2. Приказ Министерства образования и науки Российской Федерации от 17.10.2013 г. № 1155 «Об утверждении федерального государственного образовательного стандарта дошкольного образования».

3. Указом Президента Российской Федерации от 7 мая 2018 года № 204 «О национальных целях и стратегических задачах развития Российской Федерации на период до 2024 года» (далее - Указ Президента РФ).

4. Концепция развития дополнительного образования детей в Российской Федерации, утверждена распоряжением Правительства Российской Федерации от 04.09.2014 г. № 1726-р.

5. Постановление Главного государственного санитарного врача Российской Федерации от 28.09.2020г. N 28 «Об утверждении СанПиН 2.4.1.3648-20 «Санитарноэпидемиологические требования к организации воспитания и обучения, отдыха и оздоровления детей и молодёжи».

6. Стратегия развития воспитания в Российской Федерации на период до 2025 года (утверждена распоряжением Правительства РФ от 29.05.2015 № 996-р).

7. Государственная программа РФ «Развитие образования» (2018 - 2025 годы). Утверждена постановлением Правительства Российской Федерации от 26 декабря 2017 г. № 1642.

8. Национальный проект «Образование» (утвержден президиумом Совета при Президенте Российской Федерации по стратегическому развитию и национальным проектам (протокол от 24 декабря 2018 г. N 16).

9. Федеральным законом от 31 июля 2020 года № 304-ФЗ «О внесении изменений в Федеральный закон «Об образовании в Российской Федерации» по вопросам воспитания обучающихся».

Программа воспитания является обязательной частью основной образовательной программы, реализуемой в дошкольном образовательном учреждении (далее - ДОУ) и призвана помочь всем участникам образовательных отношений реализовать воспитательный потенциал совместной деятельности.

1) Программа воспитания основана на воплощении национального воспитательного идеала, который понимается как высшая цель образования, нравственное (идеальное) представление о человеке.

2) Под воспитанием понимается деятельность, направленная на развитие личности, создание условий для самоопределения и социализации обучающихся на основе социокультурных, духовно-нравственных ценностей и принятых в российском обществе правил и норм поведения в интересах человека, семьи, общества и государства, формирование у обучающихся чувства патриотизма, гражданственности, уважения к памяти защитников Отечества и подвигам Героев Отечества, закону и правопорядку, человеку труда и старшему поколению, взаимного уважения, бережного отношения к культурному наследию и традициям многонационального народа Российской Федерации, природе и окружающей среде.

3) Основу воспитания на всех уровнях, начиная с дошкольного, составляют традиционные ценности российского общества. Традиционные ценности - это нравственные ориентиры, формирующие мировоззрение граждан России, передаваемые от поколения к поколению, лежащие в основе общероссийской гражданской идентичности и единого культурного пространства страны, укрепляющие гражданское единство, нашедшие свое

уникальное, самобытное проявление в духовном, историческом и культурном развитии многонационального народа России.

4) Программа воспитания предусматривает приобщение детей к традиционным ценностям российского общества - жизнь, достоинство, права и свободы человека, патриотизм, гражданственность, служение Отечеству и ответственность за его судьбу, высокие нравственные идеалы, крепкая семья, созидательный труд, приоритет духовного над материальным, гуманизм, милосердие, справедливость, коллективизм, взаимопомощь и взаимоуважение, историческая память и преемственность поколений, единство народов России.

5) Вся система ценностей российского народа находит отражение в содержании воспитательной работы ДОУ, в соответствии с возрастными особенностями детей.

- Ценности Родина и природа лежат в основе патриотического направления воспитания.

- Ценности милосердие, жизнь, добро лежат в основе духовно-нравственного направления воспитания

- Ценности человек, семья, дружба, сотрудничество лежат в основе социального направления воспитания.

- Ценность познание лежит в основе познавательного направления воспитания.

- Ценности жизнь и здоровье лежат в основе физического и оздоровительного направления воспитания.

- Ценность труд лежит в основе трудового направления воспитания.

- Ценности культура и красота лежат в основе эстетического направления воспитания.

6) Целевые ориентиры воспитания следует рассматривать как возрастные характеристики возможных достижений ребёнка, которые коррелируют с портретом выпускника ДОУ и с традиционными ценностями российского общества.

7) Реализация Программы воспитания основана на взаимодействии с разными субъектами образовательных отношений. Часть, формируемая участниками образовательных отношений, дополняет приоритетные направления воспитания с учетом реализуемой основной образовательной программы, региональной и муниципальной специфики реализации Стратегии развития воспитания в Российской Федерации на период до 2025 года. Воспитательные задачи, согласно федеральному государственному образовательному стандарту дошкольного образования (далее - ФГОС ДО), реализуются в рамках образовательных областей – социально-коммуникативного, познавательного, речевого, художественно-эстетического развития, физического развития.

Реализация Программы воспитания предполагает социальное партнерство ДОУ с другими учреждениями образования и культуры (музеи, театры, библиотеки, и другое), в том числе системой дополнительного образования детей. Программа призвана обеспечить взаимодействие воспитания в ДОУ и воспитания в семьях детей от 2 лет до 8 лет.

2.5.1 Целевой раздел Программы воспитания.

Цели и задачи воспитания.

Общая цель воспитания в ДОО - личностное развитие каждого ребёнка с учётом его индивидуальности и создание условий для позитивной социализации детей на основе традиционных ценностей российского общества, что предполагает:

1) формирование первоначальных представлений о традиционных ценностях российского народа, социально приемлемых нормах и правилах поведения;

2) формирование ценностного отношения к окружающему миру (природному и социокультурному), другим людям, самому себе;

3) становление первичного опыта деятельности и поведения в соответствии с традиционными ценностями, принятыми в обществе нормами и правилами.

Общие задачи воспитания в ДОО:

1) содействовать развитию личности, основанному на принятых в обществе

представлениях о добре и зле, должном и недопустимом;

2) способствовать становлению нравственности, основанной на духовных отечественных традициях, внутренней установке личности поступать согласно своей совести;

3) создавать условия для развития и реализации личностного потенциала ребёнка, его готовности к творческому самовыражению и саморазвитию, самовоспитанию;

4) осуществлять поддержку позитивной социализации ребёнка посредством проектирования и принятия уклада, воспитывающей среды, создания воспитывающих общностей.

Направления воспитания.

Патриотическое направление воспитания.

1) *Цель патриотического направления воспитания* содействовать формированию у ребёнка личностной позиции наследника традиций и культуры, защитника Отечества и творца (созидателя), ответственного за будущее своей страны.

2) *Ценности* - Родина и природа лежат в основе патриотического направления воспитания. Чувство патриотизма возникает у ребёнка вследствие воспитания у него нравственных качеств, интереса, чувства любви и уважения к своей стране - России, своему краю, малой родине, своему народу и народу России в целом (гражданский патриотизм), ответственности, ощущения принадлежности к своему народу.

3) *Патриотическое направление воспитания* базируется на идее патриотизма как нравственного чувства, которое вырастает из культуры человеческого бытия, особенностей образа жизни и её уклада, народных и семейных традиций.

4) *Работа по патриотическому воспитанию предполагает:*

Формирование «патриотизма наследника», испытывающего чувство гордости за наследие своих предков (предполагает приобщение детей к истории, культуре и традициям нашего народа: отношение к труду, семье, стране и вере);

«патриотизма защитника», стремящегося сохранить это наследие (предполагает развитие у детей готовности преодолевать трудности ради своей семьи, малой родины);

«патриотизма соиздателя и творца», устремленного в будущее, уверенного в благополучии и процветании своей Родины (предполагает конкретные каждодневные дела, направленные, например, на поддержание чистоты и порядка, опрятности и аккуратности, а в дальнейшем - на развитие всего своего населенного пункта, района, края, Отчизны в целом).

Духовно-нравственное направление воспитания.

1) *Цель духовно-нравственного направления воспитания* - формирование способности к духовному развитию, нравственному самосовершенствованию, индивидуально-ответственному поведению.

2) *Ценности* - жизнь, милосердие, добро лежат в основе духовно- нравственного направления воспитания.

3) *Духовно-нравственное воспитание* направлено на развитие ценностно- смысловой сферы дошкольников на основе творческого взаимодействия в детско- взрослой общности, содержанием которого является освоение социокультурного опыта в его культурно- историческом и личностном аспектах.

Социальное направление воспитания.

1) *Цель социального направления воспитания* - формирование ценностного отношения детей к семье, другому человеку, развитие дружелюбия, умения находить общий язык с другими людьми.

2) *Ценности* - семья, дружба, человек и сотрудничество лежат в основе социального направления воспитания.

3) В дошкольном детстве ребёнок начинает осваивать все многообразие социальных отношений и социальных ролей. Он учится действовать сообща, подчиняться правилам, нести ответственность за свои поступки, действовать в интересах других людей. Формирование ценностно-смыслового отношения ребёнка к социальному окружению невозможно без грамотно выстроенного воспитательного процесса, в котором проявляется личная социальная

инициатива ребёнка в детско- взрослых и детских общностях.

4) Важной составляющей социального воспитания является освоение ребёнком моральных ценностей, формирование у него нравственных качеств и идеалов, способности жить в соответствии с моральными принципами и нормами и воплощать их в своем поведении. Культура поведения в своей основе имеет глубоко социальное нравственное чувство - уважение к человеку, к законам человеческого общества. Конкретные представления о культуре поведения усваиваются ребёнком вместе с опытом поведения, с накоплением нравственных представлений, формированием навыка культурного поведения.

Познавательное направление воспитания.

- 1) *Цель познавательного направления воспитания* - формирование ценности познания.
- 2) *Ценность* - познание лежит в основе познавательного направления воспитания.
- 3) В ДОО проблема воспитания у детей познавательной активности охватывает все стороны воспитательного процесса и является неперенным условием формирования умственных качеств личности, самостоятельности и инициативности ребёнка. Познавательное и духовно-нравственное воспитание должны осуществляться в содержательном единстве, так как знания наук и незнание добра ограничивает и деформирует личностное развитие ребёнка.
- 4) Значимым является воспитание у ребёнка стремления к истине, становление целостной картины мира, в которой интегрировано ценностное, эмоционально окрашенное отношение к миру, людям, природе, деятельности человека.

Физическое и оздоровительное направление воспитания.

- 1) *Цель физического и оздоровительного воспитания* - формирование ценностного отношения детей к здоровому образу жизни, овладение элементарными гигиеническими навыками и правилами безопасности.
- 2) *Ценности* жизнь и здоровье лежит в основе физического и оздоровительного направления воспитания.
- 3) *Физическое и оздоровительное направление* воспитания основано на идее охраны и укрепления здоровья детей, становления осознанного отношения к жизни как основоположной ценности и здоровью как совокупности физического, духовного и социального благополучия человека.

Трудовое направление воспитания.

- 1) *Цель трудового воспитания* - формирование ценностного отношения детей к труду, трудолюбию и приобщение ребёнка к труду.
- 2) *Ценность-труд* лежит в основе трудового направления воспитания.
- 3) *Трудовое направление воспитания* направлено на формирование и поддержку привычки к трудовому усилию, к доступному напряжению физических, умственных и нравственных сил для решения трудовой задачи; стремление приносить пользу людям. Повседневный труд постепенно приводит детей к осознанию нравственной стороны труда. Самостоятельность в выполнении трудовых поручений способствует формированию ответственности за свои действия.

Эстетическое направление воспитания.

- 1) *Цель эстетического направления воспитания* - способствовать становлению у ребёнка ценностного отношения к красоте.
- 2) *Ценности* - культура, красота, лежат в основе эстетического направления воспитания.
- 3) *Эстетическое воспитание направлено* на воспитание любви к прекрасному в окружающей обстановке, в природе, в искусстве, в отношениях, развитие у детей желания и умения творить. Эстетическое воспитание через обогащение чувственного опыта и развитие эмоциональной сферы личности влияет на становление нравственной и духовной составляющих внутреннего мира ребёнка. Искусство делает ребёнка отзывчивее, добрее, обогащает его духовный мир, способствует воспитанию воображения, чувств. Красивая и удобная обстановка, чистота помещения, опрятный вид детей и взрослых содействуют воспитанию художественного вкуса.

Целевые ориентиры воспитания детей раннего возраста (к трем годам).

| Направление воспитания | Ценности | Целевые ориентиры |
|------------------------------|--|--|
| Патриотическое | Родина, природа | Проявляющий привязанность к близким людям, бережное отношение к живому |
| Духовно нравственное | Жизнь, милосердие, добро | Способный понять и принять, что такое «хорошо» и «плохо». Проявляющий сочувствие, доброту. |
| Социальное | Человек, семья, дружба, сотрудничество | Испытывающий чувство удовольствия в случае одобрения и чувство огорчения в случае неодобрения со стороны взрослых. Проявляющий интерес к другим детям и способный бесконфликтно играть рядом с ними. Проявляющий позицию «Я сам!». Способный к самостоятельным (свободным) активным действиям в общении. |
| Познавательное | Познание | Проявляющий интерес к окружающему миру. Любознательный, активный в поведении и деятельности. |
| Физическое и оздоровительное | Здоровье, жизнь | Понимающий ценность жизни и здоровья, владеющий основными способами укрепления здоровья - физическая культура, закаливание, утренняя гимнастика, личная гигиена, безопасное поведение и другое; стремящийся к сбережению и укреплению собственного здоровья и здоровья окружающих. Проявляющий интерес к физическим упражнениям и подвижным играм, стремление к личной и командной победе, нравственные и волевые качества. |
| Трудовое | Труд | Поддерживающий элементарный порядок в окружающей обстановке. Стремящийся помогать старшим в доступных трудовых действиях. Стремящийся к результативности, самостоятельности, ответственности в самообслуживании, в быту, в игровой и других видах деятельности (конструирование, лепка, художественный труд, детский дизайн и другое). |
| Эстетическое | Культура и красота | Проявляющий эмоциональную отзывчивость на красоту в окружающем мире и искусстве. Способный к творческой деятельности (изобразительной, декоративно-оформительской, музыкальной, словесно-речевой, театрализованной и другое). |
| | | |

Целевые ориентиры воспитания детей на этапе завершения освоения программы

| Направление воспитания | Ценности | Целевые ориентиры |
|------------------------|-----------------|--|
| Патриотическое | Родина, природа | Любящий свою малую родину и имеющий представление о своей стране - России, |

| Направление воспитания | Ценности | Целевые ориентиры |
|------------------------------|--|--|
| | | испытывающий чувство привязанности к родному дому, семье, близким людям. |
| Духовно нравственное | Жизнь, милосердие, добро | Различающий основные проявления добра и зла, принимающий и уважающий традиционные ценности, ценности семьи и общества, правдивый, искренний, способный к сочувствию и заботе, к нравственному поступку. Способный не оставаться равнодушным к чужому горю, проявлять заботу; Самостоятельно различающий основные отрицательные и положительные человеческие качества, иногда прибегая к помощи взрослого в ситуациях морального выбора. |
| Социальное | Человек, семья, дружба, сотрудничество | Проявляющий ответственность за свои действия и поведение; принимающий и уважающий различия между людьми. Владеющий основами речевой культуры. Дружелюбный и доброжелательный, умеющий слушать и слышать собеседника, способный взаимодействовать со взрослыми и сверстниками на основе общих интересов и дел. |
| Познавательное | Познание | Любознательный, наблюдательный, испытывающий потребность в самовыражении, в том числе творческом. Проявляющий активность, самостоятельность, инициативу в познавательной, игровой, коммуникативной и продуктивных видах деятельности и в самообслуживании. Обладающий первичной картиной мира на основе традиционных ценностей. |
| Физическое и оздоровительное | Здоровье, жизнь | Понимающий ценность жизни, владеющий основными способами укрепления здоровья - занятия физической культурой, закаливание, утренняя гимнастика, соблюдение личной гигиены и безопасного поведения и другое; стремящийся к сбережению и укреплению собственного здоровья и здоровья окружающих. Проявляющий интерес к физическим упражнениям и подвижным играм, стремление к личной и командной победе, нравственные и волевые качества. Демонстрирующий потребность в двигательной деятельности. Имеющий представление о некоторых видах спорта и активного отдыха. |
| Трудовое | Труд | Понимающий ценность труда в семье и в обществе на основе уважения к людям труда, результатам их деятельности. Проявляющий трудолюбие при выполнении поручений и в самостоятельной деятельности. |
| Эстетическое | Культура и красота | Способный воспринимать и чувствовать прекрасное в быту, природе, поступках, искусстве. |

| Направление воспитания | Ценности | Целевые ориентиры |
|------------------------|----------|--|
| | | Стремящийся к отображению прекрасного в продуктивных видах деятельности. |

2.5.2 Содержательный раздел Программы воспитания.

2.5.2.1 Уклад МБДОУ.

Уклад, в качестве установившегося порядка жизни ДОУ, определяет мировосприятие, гармонизацию интересов и возможностей совместной деятельности детских, взрослых и детско- взрослых общностей в пространстве дошкольного образования.

Уклад ДОО - это её необходимый фундамент, основа и инструмент воспитания.

Уклад задает и удерживает ценности воспитания для всех участников образовательных отношений: руководителя ДОУ, воспитателей и специалистов, вспомогательного персонала, воспитанников, родителей (законных представителей), субъектов социокультурного окружения ДОУ.

МБДОУ «Детский сад комбинированного вида №4 «Веселинка» г. Набережные Челны является звеном муниципальной системы образования г. Набережные Челны, обеспечивающим помощь семье в воспитании детей дошкольного возраста, охране и укреплении их физического и психического здоровья, развитии индивидуальных способностей и необходимой коррекции речевых нарушений.

Учреждение расположено в Республике Татарстан город Набережные Челны, Сармановский тракт, дом 24.

Учреждение имеет 13 групп детей, 9 групп общеразвивающей направленности, 1 группу логопедическую, 2 группы для детей раннего возраста с 2-х до 3-х лет.

Приоритетными направлениями деятельности образовательного учреждения являются: познавательное-речевое развитие детей дошкольного возраста.

Основными направлениями в работе дошкольного учреждения являются: осуществление комплексной коррекционно-воспитательной работы с детьми; внедрение новых образовательных технологий, обеспечивающих охрану и укрепление физического и психического здоровья детей; воспитание детей по основным ведущим линиям развития; сохранение и поддержка индивидуальности ребенка.

Миссией дошкольного образовательного учреждения является гарантированное предоставление качественных образовательных услуг, обеспечивающих успешную социализацию ребенка в современном обществе. Миссия дошкольного учреждения представляется в формировании новой образовательной среды, обеспечивающей раскрытие индивидуально-психологических особенностей каждого ребенка, успех его личности посредством выявления и реализации его потребностей и интересов как основы успешного обучения в школе.

В связи с чем, основной задачей дошкольного образовательного учреждения является создание благоприятных условий для полноценного проживания каждым ребенком периода дошкольного детства, для максимального развития и оздоровления каждого ребенка, формирование его готовности к дальнейшему обучению. Построение целостной концептуальной модели будущего дошкольного учреждения, ориентированного на обеспечение равных стартовых возможностей всем дошкольникам в образовании, развитии, поддержании и укреплении здоровья.

Поликультурное воспитание дошкольников строится на основе изучения национальных традиций семей воспитанников. Дети знакомятся с самобытностью и уникальностью русской и других национальных культур, представителями которых являются участники образовательного процесса. Программа воспитания обеспечивает формирование социокультурного воспитательного пространства. Задачи воспитания реализуются в течение всего времени нахождения ребенка в детском саду: в процессе ООД, режимных моментов, совместной деятельности с детьми и индивидуальной работы.

Ключевыми моментами уклада МБДОУ «Детский сад комбинированного вида №4 «Веселинка» г. Набережные Челны в воспитании являются примерные темы (праздники, события, проекты), которые ориентированы на все направления развития ребенка дошкольного возраста и посвящены различным сторонам человеческого бытия. Введение похожих тем в различных возрастных группах обеспечивает достижение единства воспитательных целей и преемственности в детском развитии на протяжении всего дошкольного возраста. Каждая неделя имеет свою тему в соответствии с возрастом детей.

Календарный план воспитательной работы представлен в Федеральной образовательной программе и является единым для ДОУ.

О степени уникальности МБДОУ «Детский сад комбинированного вида №4 «Веселинка» г. Набережные Челны, его отличие от других ДОУ говорит то, что оно узнаваемо и на слуху в образовательной среде города. Также степенью уникальности нашего ДОУ служит его привлекательность для родителей и педагогов. Оно способно более, чем другие ДОУ, обеспечить педагогам стабильность, удовлетворённость трудом, инновационные процессы и профессиональное развитие.

Внешними проявлениями уникальности нашего ДОУ является внешняя атрибутика: эмблема ДОУ (логотип), использование логотипа на фирменных бланках, флажки, бейджики педагогов с логотипом и своим Ф.И.О. и пр.



Внешний облик помещений ДОУ эстетически привлекателен и соответствует целям образования: каждое групповое помещение имеет своё индивидуальное оформление.

В МБДОУ «Детский сад комбинированного вида №4 «Веселинка» г. Набережные Челны обеспечена доступность всех педагогов к информационным образовательным ресурсам. В образовательной предметно-пространственной среде используется достаточное количество технических средств.

Во всём учреждении можно воспользоваться Интернетом через Wi-Fi. Педагогические работники МБДОУ «Детский сад комбинированного вида №4 «Веселинка» г. Набережные Челны ежегодно выступают на научно практических конференциях разного уровня, методических марафонах, круглых столах, семинарах, участвуют в конкурсах методических разработок. Кроме выступлений педагоги размещают свои методические разработки в различных печатных изданиях, на интернет ресурсах.

2.5.2.2 Воспитывающая среда МБДОУ

Воспитывающая среда определяется целью и задачами воспитания, духовно-нравственными и социокультурными ценностями, образцами и практиками. Воспитывающая среда включает совокупность различных условий, предполагающих возможность встречи и взаимодействия детей и взрослых в процессе приобщения к традиционным ценностям российского общества. Пространство, в рамках которого происходит процесс воспитания, называется воспитывающей средой. Основными характеристиками воспитывающей среды являются её содержательная насыщенность и структурированность

Воспитывающая среда строится по трем линиям:

- «от взрослого», который создает предметно-пространственную среду, насыщая ее ценностями и смыслами;
- «от совместности ребенка и взрослого»: воспитывающая среда, направленная на взаимодействие ребенка и взрослого, раскрывающего смыслы и ценности воспитания;
- «от ребенка»: воспитывающая среда, в которой ребенок самостоятельно творит, живет

и получает опыт позитивных достижений, осваивая ценности и смыслы, заложенные взрослым.

Для полноценного развития воспитанников в МБДОУ создана развивающая образовательная среда, отвечающая требованиям ФГОС дошкольного образования: игровые зоны и речевые уголки в соответствии с требованиями СанПиН и образовательной программы.

МБДОУ «Детский сад №4» - учреждение с многолетней историей, и в тоже время современное, динамично развивающееся образовательное учреждение, в котором сохраняются лучшие традиции прошлого, осуществляется стремление к современному и инновационному будущему.

Дошкольное учреждение достаточно обеспечено игрушками, игровым материалом, наглядным и дидактическим материалом.

МБДОУ «Детский сад комбинированного вида №4 «Веселинка» г. Набережные Челны оборудованы медицинский кабинет, а так же кабинет учителя - логопеда, кабинет педагога – психолога, кабинет педагога по обучению татарскому (родному) языку, музыкальный зал, спортивный зал.

Задачи воспитания реализуются в течение всего времени нахождения ребенка в детском саду: в процессе воспитательно-образовательной деятельности, режимных моментов, совместной деятельности с детьми и индивидуальной работы.

Основные традиции воспитательного процесса в нашем ДОУ:

1. Стержнем годового цикла воспитательной работы являются общие для всего детского сада мероприятия, в которых участвуют дети разных возрастов. Межвозрастное взаимодействие дошкольников способствует их взаимообучению и взаимовоспитанию. Общение младших по возрасту ребят со старшими создает благоприятные условия для формирования дружеских отношений, положительных эмоций, проявления уважения, самостоятельности. Это дает больший воспитательный результат, чем прямое влияние педагога.

2. Детская художественная литература и народное творчество традиционно рассматриваются педагогами ДОУ в качестве наиболее доступных и действенных в воспитательном отношении видов искусства, обеспечивающих развитие личности дошкольника в соответствии с общечеловеческими и национальными ценностными установками.

3. Воспитатели и специалисты ДОУ ориентированы на организацию разнообразных форм детских сообществ. Это кружки, секции, творческие студии, детско-взрослые сообщества и др. Данные сообщества обеспечивают полноценный опыт социализации детей.

4. Коллективное планирование, разработка и проведение общих мероприятий. В ДОУ существует практика создания творческих групп педагогов, а также наставничество над молодыми педагогами, которые оказывают консультационную, психологическую, информационную и технологическую поддержку своим коллегам в организации воспитательных мероприятий и других вопросов.

5. В детском саду организовано единое с родителями воспитательно-образовательное пространство для обмена опытом, знаниями, идеями, для обсуждения и решения конкретных воспитательных задач. Сотрудничество с родителями во многом позволяет повысить качество воспитательной работы.

6. Дополнительным воспитательным ресурсом по приобщению дошкольников к культуре своей Родины и своего родного края являются многообразные тематические выставки и конкурсы, тематические проекты, организуемые в каждой группе дошкольного учреждения и регулярно в рамках детского сада. Данная область рассматривается нами как ценность, обладающая и художественной значимостью.

Воспитательный процесс в ДОУ выстраивается с учетом концепции духовно - нравственного развития и воспитания личности гражданина России, включающей в себя:

- **национальный воспитательный идеал** - высшая цель воспитания нравственного представления о человеке, на воспитание и развитие которого направлены усилия основных субъектов национальной жизни: государства, семьи, школы, религиозных объединений и общественных организаций;

- **базовые национальные ценности** - основные моральные ценности, приоритетные нравственные установки, существующие в культурных, семейных, социально-исторических, религиозных традициях многонационального народа Российской Федерации, передаваемые от поколения к поколению и обеспечивающие успешное развитие страны в современных условиях:

- патриотизм - любовь к России, к своему народу, к своей малой Родине, служение Отечеству;

- социальная солидарность - свобода личная и национальная, доверие к людям, институтам государства и гражданского общества, справедливость, милосердие, честь, достоинство;

- гражданственность - служение Отечеству, правовое государство, гражданское общество, закон и правопорядок, поликультурный мир, свобода совести и вероисповедания;

- семья - любовь и верность, здоровье, достаток, уважение к родителям, забота о старших и младших, забота о продолжении рода;

- труд и творчество - уважение к труду, творчество и созидание, целеустремлённость и настойчивость;

- наука - ценность знания, стремление к истине, научная картина мира;

- традиционные российские религии - представления о вере, духовности религиозной жизни человека, ценности религиозного мировоззрения, толерантности, формируемые на основе межконфессионального диалога;

- искусство и литература - красота, гармония, духовный мир человека, нравственный выбор, смысл жизни, эстетическое развитие, этическое развитие;

- природа - эволюция, родная земля, заповедная природа, планета Земля, экологическое сознание;

- человечество - мир во всем мире, многообразие культур и народов, прогресс человечества, международное сотрудничество;

- **духовно-нравственное развитие личности** - осуществляемое в процессе социализации последовательное расширение и укрепление ценностно-смысловой сферы личности, формирование способности человека оценивать и сознательно выстраивать на основе традиционных моральных норм и нравственных идеалов отношения к себе, другим людям, обществу, государству, Отечеству, миру в целом;

- **духовно-нравственное воспитание личности гражданина России** - педагогически организованный процесс усвоения и принятия воспитанниками базовых национальных ценностей, имеющих иерархическую структуру и сложную организацию. Носителями этих ценностей являются многонациональный народ Российской Федерации, государство, семья, культурно-территориальные сообщества.

2.5.2.3. Общности (сообщества) МБДОУ

Общность характеризуется системой связей и отношений между людьми, основанной на разделяемых всеми её участниками ценностных основаниях, определяющих цели совместной деятельности.

Профессиональная общность - это устойчивая система связей и отношений между людьми, единство целей и задач воспитания, реализуемое всеми сотрудниками ДОУ. Сами участники общности разделяют те ценности, которые заложены в основу Программы. Основой эффективности такой общности является рефлексия собственной профессиональной деятельности.

Воспитатель, а также другие сотрудники должны:

- быть примером в формировании полноценных и сформированных ценностных ориентиров, норм общения и поведения;

- мотивировать детей к общению друг с другом, поощрять даже самые незначительные стремления к общению и взаимодействию;

- поощрять детскую дружбу, стараться, чтобы дружба между отдельными детьми

внутри группы сверстников принимала общественную направленность;

- заботиться о том, чтобы дети непрерывно приобретали опыт общения на основе чувства доброжелательности;
- содействовать проявлению детьми заботы об окружающих, учить проявлять чуткость к сверстникам, побуждать детей сопереживать, беспокоиться, проявлять внимание к заболевшему товарищу;
- воспитывать в детях такие качества личности, которые помогают влиться в общество сверстников (организованность, общительность, отзывчивость, щедрость, доброжелательность и пр.);
- учить детей совместной деятельности, насыщать их жизнь событиями, которые спланировали бы и объединяли ребят;
- воспитывать в детях чувство ответственности перед группой за свое поведение.

Профессионально-родительская общность включает сотрудников ДОУ и всех взрослых

членов семей воспитанников, которых связывают не только общие ценности, цели развития и воспитания детей, но и уважение друг к другу. Основная задача - объединение усилий по воспитанию ребенка в семье и в ДОУ. Зачастую поведение ребенка сильно различается дома и в детском саду. Совместное обсуждение воспитывающими взрослыми особенностей ребенка для выявления и создания условий, которые необходимы для его оптимального и полноценного воспитания и развития.

Детско-взрослая общность. Содействие друг другу, сотворчество и сопереживание, взаимопонимание и взаимное уважение, отношение к ребенку как к полноправному человеку, наличие общих симпатий, ценностей и смыслов у всех участников общности.

Детско-взрослая общность является источником и механизмом воспитания ребенка. Ребенок сначала приобщается к тем правилам и нормам, которые вносят взрослые в общность, а затем эти нормы усваиваются ребенком и становятся его собственными.

Общность строится и задается системой связей и отношений ее участников. В каждом возрасте и каждом случае она будет обладать своей спецификой в зависимости от решаемых воспитательных задач.

Детская общность. Общество сверстников - необходимое условие полноценного развития личности ребенка. Здесь он непрерывно приобретает способы общественного поведения, под руководством воспитателя учится умению дружно жить, сообща играть, трудиться, заниматься, достигать поставленной цели. Чувство приверженности к группе сверстников рождается тогда, когда ребенок впервые начинает понимать, что рядом с ним такие же, как он сам, что свои желания необходимо соотносить с желаниями других.

Воспитатель должен воспитывать у детей навыки и привычки поведения, качества, определяющие характер взаимоотношений ребенка с другими людьми и его успешность в том или ином сообществе. Поэтому так важно придать детским взаимоотношениям дух доброжелательности, развивать у детей стремление и умение помогать как старшим, так и друг другу, оказывать сопротивление плохим поступкам, общими усилиями достигать поставленной цели.

Одним из видов детских общностей являются разновозрастные детские общности. В нашем детском саду обеспечивается возможность взаимодействия ребенка как со старшими, так и с младшими детьми, одна из групп нашего ДОУ разновозрастная, а также в летний период времени успешно применяется практика включения детей из подготовительных в группы детей других возрастов. Включенность ребенка в отношения со старшими, помимо подражания и приобретения нового, рождает опыт послушания, следования общим для всех правилам, нормам поведения и традициям. Отношения с младшими - это возможность для ребенка стать авторитетом и образцом для подражания, а также пространство для воспитания заботы и ответственности.

Организация жизнедеятельности детей дошкольного возраста в разновозрастной группе обладает большим воспитательным потенциалом для инклюзивного образования.

Культура поведения воспитателя в общностях как значимая составляющая уклада. Культура поведения взрослых в детском саду направлена на создание воспитывающей среды как условия решения возрастных задач воспитания. Общая психологическая атмосфера, эмоциональный настрой группы, спокойная обстановка, отсутствие спешки, разумная сбалансированность планов - это необходимые условия нормальной жизни и развития детей.

Воспитатель соблюдает кодекс нормы профессиональной этики и поведения:

- педагог приветствует родителей и детей с улыбкой;
- педагог описывает события и ситуации, но не даёт им оценки;
- умение сочетать мягкий эмоциональный и деловой тон в отношениях с детьми;
- уважительное отношение к личности воспитанника;
- умение заинтересованно слушать собеседника и сопереживать ему;
- уравновешенность и самообладание, выдержка в отношениях с детьми;
- умение быстро и правильно оценивать сложившуюся обстановку и в то же время не торопиться с выводами о поведении и способностях воспитанников;
- умение сочетать требовательность с чутким отношением к воспитанникам;
- знание возрастных и индивидуальных особенностей воспитанников;
- соответствие внешнего вида статусу воспитателя детского сада.

Социокультурный контекст

Социокультурный контекст - это социальная и культурная среда, в которой человек растёт и живёт. Он также включает в себя влияние, которое среда оказывает на идеи и поведение человека.

Социокультурные ценности являются определяющими в структурно-содержательной основе Программы воспитания.

Социокультурный контекст воспитания является вариативной составляющей воспитательной программы. Он учитывает этнокультурные, профессиональные и региональные особенности и направлен на формирование ресурсов воспитательной программы.

МБДОУ «Детский сад комбинированного вида №4 «Веселинка» г. Набережные Челны расположен в Комсомольском районе, поселок Зяб, вдали от промышленной зоны и производящих предприятий, и хорошо вписывается в окружающий ландшафт. Шумовой фон нормальный. На территории учреждения имеются различные виды деревьев и кустарников, клумбы, огород, экологическая тропа. Вблизи расположены: общеобразовательные школы №4, №6, №14 (гимназия), детские сады №32, 15, 129, 112, 57, 128, детская библиотека №14, что позволяет привлечь их в рамках социально-педагогического партнёрства по различным направлениям воспитания и социализации обучающихся. Реализация социокультурного контекста опирается на построение социального партнерства образовательной организации. Организация взаимодействия МБДОУ с социальными партнерами позволяет использовать максимум возможностей для развития детей. Чтобы быть успешным в современном демократичном обществе, дети должны обладать социальными умениями и навыками: устанавливать и поддерживать контакты с социумом, действовать в команде, правильно строить отношения с другими людьми, проявлять уважение к своим сверстникам и взрослым, разрешать возникающие конфликты.

В рамках социокультурного контекста повышается роль родительской общественности как субъекта образовательных отношений в Программе воспитания.

Согласно ФГОС ДО (Приказ Минобрнауки России от 17.10.2013 N 1155) познавательное развитие дошкольников предполагает формирование первичных представлений о малой родине.

Республика Татарстан является многонациональным субъектом РФ и возникает острая потребность в организации целенаправленной работы по формированию поликультурной личности, сочетающей в себе системные знания в области различных культур, стремление и готовность к межкультурному диалогу. И дошкольное образование является первым звеном в этой работе. Современная социокультурная ситуация, в которой растут дошкольники МБДОУ «Детский сад комбинированного вида №4 «Веселинка» г. Набережные Челны, характеризуется

культурной неустойчивостью вследствие смешения различных культур. Дети развиваются в многоязычной среде, наблюдают разные образцы поведения и отношения к окружающему миру, которые нередко противоречат друг другу.

Главная задача наших педагогов — не только вооружить детей готовыми образцами поведения, но и сформировать базовую систему ценностей, основу морального, нравственного поведения в течение всей жизни.

2.5.2.4. Задачи воспитания в образовательных областях.

Содержание Программы воспитания реализуется в ходе освоения детьми дошкольного возраста всех образовательных областей, обозначенных в ФГОС ДО:

Образовательная область «Социально-коммуникативное развитие» соотносится с патриотическим, духовно-нравственным, социальным и трудовым направлениями воспитания;

Образовательная область «Познавательное развитие» соотносится с познавательным и патриотическим направлениями воспитания;

Образовательная область «Речевое развитие» соотносится с социальным и эстетическим направлениями воспитания;

Образовательная область «Художественно-эстетическое развитие» соотносится с эстетическим направлением воспитания;

Образовательная область «Физическое развитие» соотносится с физическим и оздоровительным направлениями воспитания.

Решение задач воспитания в рамках образовательной области «Социально-коммуникативное развитие» направлено на приобщение детей к ценностям «Родина», «Природа», «Семья», «Человек», «Жизнь», «Милосердие», «Добро», «Дружба», «Сотрудничество», «Труд». Это предполагает решение задач нескольких направлений воспитания:

- воспитание любви к своей семье, своему населенному пункту, родному краю, своей стране;
- воспитание уважительного отношения к ровесникам, родителям (законным представителям), соседям, другим людям вне зависимости от их этнической принадлежности;
- воспитание ценностного отношения к культурному наследию своего народа, к нравственным и культурным традициям России;
- содействие становлению целостной картины мира, основанной на представлениях о добре и зле, прекрасном и безобразном, правдивом и ложном;
- воспитание социальных чувств и навыков:
 - способности к сопереживанию, общительности, дружелюбия, сотрудничества, умения соблюдать правила, активной личностной позиции.
- создание условий для возникновения у ребёнка нравственного, социально значимого поступка, приобретения ребёнком опыта милосердия и заботы;
- поддержка трудового усилия, привычки к доступному дошкольнику напряжению физических, умственных и нравственных сил для решения трудовой задачи;
- формирование способности бережно и уважительно относиться к результатам своего труда и труда других людей.

Формирование у ребёнка уважительного отношения и чувства принадлежности к своей семье, национальности, стране, к сообществу детей и взрослых в ДОУ, гендерной идентичности:

- Приучать уважать права и достоинство других людей; родителей, педагогов, детей, пожилых людей. Побуждать детей проявлять терпимость к тому, что другой человек не такой, как они.
- Формировать представление о добре и зле.
- Содействовать проявлению уважения ко всему живому.
- Способствовать гуманистической направленности поведения. На материале

литературных произведений, исторических фактов, биографических данных, понятных жизненных ситуаций, знакомить детей с поступками людей, защищавших и отстаивающих ценности жизни, семьи, дружбы, любви и верности, созидания и труда.

| | |
|-----------------|---|
| 2-3 года | Формировать уважительное отношение и чувство принадлежности к своей семье; Воспитывать внимательное отношение и любовь к родителям и близким людям; Поощрять умение называть имена членов своей семьи. |
| 3-4 года | Продолжать воспитывать уважительное отношение и чувство принадлежности к своей семье; Беседовать с ребенком о членах его семьи (как зовут, чем занимаются, как играют с ребенком и пр.); Учить заботиться о близких людях, вызывать чувство благодарности к родителям и близким за их любовь и заботу |
| 4-5 лет | Воспитывать уважительное отношение и чувство принадлежности к своей семье, любовь и уважение к родителям; Привлекать родителей к участию в совместных с детьми мероприятиях, помогать лучше понимать своих детей, способствовать росту уважительного и внимательного отношения к детям; Углублять представления детей о семье, ее членах; Дать первоначальные представления о родственных отношениях (сын, мама, папа, дочь и т. д.); Интересоваться тем, какие обязанности по дому есть у ребенка (убирать игрушки, помогать накрывать на стол и т. п.). |
| 5-6 лет | Продолжать воспитывать уважительное отношение и чувство принадлежности к своей семье; Углублять представления ребенка о семье и ее истории; Учить создавать простейшее генеалогическое древо с опорой на историю семьи; углублять представления о том, где работают родители, как важен для общества их труд; Поощрять посильное участие детей в подготовке различных семейных праздников; Приучать к выполнению постоянных обязанностей по дому. |
| 6-7 лет | Продолжать воспитывать уважение к традиционным семейным ценностям; Уважительное отношение и чувство принадлежности к своей семье, любовь и уважение к родителям; Учить проявлять заботу о близких людях, с благодарностью принимать заботу о себе; Развивать интерес к профессиям родителей и месту их работы; Расширять представления детей об истории семьи в контексте истории родной страны (роль каждого поколения в разные периоды истории страны); Рассказывать детям о воинских наградах дедушек, бабушек, <u>родителей</u> . |

Присвоение моральных и нравственных норм и ценностей, принятых в обществе.

- Предоставлять детям возможность почувствовать себя носителями этих ценностей и проявлять гуманное и уважительное отношение к другим: помогать по дому родителям, проявлять милосердие к больным, инвалидам и обездоленным. Делиться с друзьями игрушками, сладостями, помогать им. Не брать без разрешения чужие вещи, сохранять верность данному слову, уважать частную собственность.

- Результаты художественного труда и продуктивной деятельности детей использовать в качестве подарков для пожилых людей, сотрудников образовательного учреждения, родителей, малышей.

- Организовывать сюжетно-ролевые игры, по ходу которых дети осуществляют помощь тем, кто в ней нуждается, проявляют сочувствие и сопереживание попавшим в трудную жизненную ситуацию.

- При восприятии произведений художественной литературы, изобразительного и музыкального искусства вызывать у детей чувство сострадания к тем героям, которые попали в сложную жизненную ситуацию, нуждаются в помощи или испытывают тревогу, волнение, физическую боль, огорчение, обиду.

Формировать культуру поведения.

- Знакомить ребенка с принятыми правилами культурного поведения. С правилами поведения за столом. С правилами поведения в общественном месте (не кричать; не разговаривать громко; не бегать; не трогать все руками; не портить вещи и т.д.).

- С правилами вежливости (здороваться при встрече, вставать при разговоре со

стоящим взрослым; говорить слова «пожалуйста». «спасибо», прощаться при уходе, уступать место в транспорте пожилым людям, более младшим детям; пропускать вперед женщин и пожилых людей при проходе в дверь, не перебивать собеседника в разговоре).

- С правилами приличия (не протягивать первым руку старшим; не жевать жвачку во время разговора; не класть ноги на стул или стол; бесшумно и не привлекая внимания окружающих обеспечивать личную гигиену).

| | |
|-----------------|---|
| 2-3 года | Способствовать усвоению детьми общепринятых морально-нравственных норм и ценностей; Воспитывать отрицательное отношение к грубости, жадности; Развивать умение играть не ссорясь, помогать друг другу и вместе радоваться успехам, красивым игрушкам и т.п. Формировать элементарные представления о том, что хорошо и что плохо. |
| 3-4 года | Обеспечивать условия для нравственного воспитания детей; Способствовать усвоению морально-нравственных норм и ценностей, принятых в обществе; Продолжать формировать элементарные представления о том, что хорошо и что плохо; Формировать опыт правильной оценки хороших и плохих поступков. |
| 4-5 лет | Обеспечивать условия для нравственного воспитания детей; Способствовать усвоению морально-нравственных норм и ценностей, принятых в обществе; Воспитывать скромность, отзывчивость, желание быть справедливым, сильным и смелым; Учить испытывать чувство стыда за неблаговидный поступок; Учить извиняться перед сверстником за причиненную обиду. |
| 5-6 лет | Обеспечивать условия для нравственного воспитания детей; Способствовать усвоению морально-нравственных норм и ценностей, принятых в обществе; Учить заботиться о младших, помогать им, защищать тех, кто слабее; Воспитывать скромность, умение проявлять заботу об окружающих, с благодарностью относиться к помощи и знакам внимания; Поощрять стремление радовать старших хорошими поступками. |
| 6-7 лет | Обеспечивать условия для нравственного воспитания детей; Способствовать усвоению морально-нравственных норм и ценностей, принятых в обществе; Воспитывать уважительное отношение к окружающим, заботливое отношение к малышам, пожилым людям; учить помогать им; Воспитывать стремление в своих поступках следовать положительному примеру. |

Становление самостоятельности, целенаправленности и способности к регуляции собственных действий.

Формировать положительное отношение к себе.

- Поддерживать убеждение каждого ребенка в том, что в нем много хорошего и сообщать об этих достоинствах детям, родителям.

- Создавать у каждого ребенка уверенность в уважении его взрослыми (воспитателями, родителями).

- Показывать каждому ребенку, что воспитатель видит и ценит все его положительные качества и поступки. Рассказывать в присутствии всей группы о достижениях и хороших чертах каждого.

- В совместной игровой деятельности отступать от ведущей и руководящей роли в отношениях с детьми и выполнять их игровые решения указания.

- Предоставлять детям возможность реально пережить собственную значимость в глазах воспитателя, руководя в совместной игре его действиями

- Ставить детей относительно младших в позицию тех, кто реализует свои возможности для блага других. Давать «концерты» самодеятельности для малышей, в которых каждый участвует в меру своих возможностей и желания (без отбора и репетиций). Всей группой, подгруппами или индивидуально делать для малышей игрушки, «пособия» и т.п. Мотивировать помощью малышам работу на других занятиях («А потом мы споем им эту песенку, прочитает

стихотворение, подарим эти вещи»). Формировать различие ребенком положительного отношения к себе в целом и критических оценок отдельных результатов своих действий. Практиковать с этой целью одновременную различную оценку (возможно разными лицами) ребенка в целом (положительную) и конкретных результатов его работы (содержащую элементы критики).

| | |
|----------|---|
| 2-3 года | Способствовать формированию личности ребенка, проявляя уважительное отношение к его интересам, нуждам, желаниям, возможностям; Развивать у каждого ребенка уверенность в том, что его, как и всех детей, любят, о нем заботятся; Поощрять первичные проявления самостоятельности (самостоятельно есть ложкой и пр.), целенаправленности и саморегуляции собственных действий. |
| 3-4 года | Создавать условия для формирования личности ребенка; Способствовать первичным проявлениям целенаправленности и саморегуляции собственных действий; Поощрять стремление детей к самостоятельности («я сам»), развивать умение инициативно обращаться к знакомому взрослому или сверстнику (с вопросом, просьбой, предложением и т. п.), умение самостоятельно находить себе интересное занятие. |
| 4-5 лет | Способствовать формированию личности ребенка; Воспитывать самоуважение, чувство собственного достоинства; Продолжать воспитывать самостоятельность, целенаправленность и саморегуляции собственных действий; Формировать первичные представления детей об их правах (на игру, доброжелательное отношение, новые знания и др.) и обязанностях в группе детского сада, дома, на улице (самостоятельно есть, одеваться, убирать игрушки и др.) |
| 5-6 лет | Способствовать формированию личности ребенка; Продолжать воспитывать самоуважение, чувство собственного достоинства, уверенность в своих силах и возможностях; Развивать самостоятельность, целенаправленность и саморегуляцию собственных действий; Учить творчески подходить к решению различных жизненных ситуаций |
| 6-7 лет | Способствовать формированию личности ребенка; Продолжать воспитывать самоуважение, чувство собственного достоинства, уверенность в своих силах и возможностях; Развивать самостоятельность, целенаправленность и саморегуляцию своих действий; Расширять представления детей об их |

Формирование готовности к совместной деятельности со сверстниками.

- Воспитывать доброжелательное отношение, уважение прав сверстников и сотрудничество.

- Закладывать основы совместной деятельности детей. Раскрывать преимущества совместной деятельности. Организовывать получение общего результата, требующего непосильного для одного объема работы. Объединять для этого индивидуальные продукты деятельности детей. Использовать созданные вещи для украшения группы, игры, подарков разным людям. Организовывать совместную деятельность двух детей. Ставить перед ними цели, достижение которых невозможно без согласования действий обоих участников.

- Устанавливать, знакомить детей и следить за соблюдением правил справедливого использования игрушек, оборудования и пр.

Запрещать:

- прибегать к насилию для разрешения конфликтов;
- разрушать продукты деятельности других детей;
- пользоваться личными вещами других без их согласия. Формировать правильное отношение к фактам уважения и нарушения прав других детей. Вызывать сочувствие пострадавшим от нарушения их прав; осуждение нарушителя, одобрение восстановления справедливости. С этой целью рассказывать и показывать инсценировки типичных нарушений

детьми прав сверстников, их последствия и восстановление самим детьми справедливости (см. пособие). Создавать условия для реализации на практике прав каждого на выполнение в совместной деятельности привлекательных и престижных функций. В организуемой воспитателем совместной продуктивной деятельности, дидактических играх, труде по благоустройству и украшению группы и т.п. предоставлять возможность поочередного выполнения каждым ребенком функций ведущего, руководителя, арбитра, инициатора общего дела и др.

| | |
|----------|---|
| 2-3 года | Формировать у детей опыт поведения в среде сверстников; Воспитывать чувство симпатии к ним; Способствовать накоплению опыта доброжелательных взаимоотношений. |
| 3-4 года | Формировать доброжелательное отношение друг к другу, умение делиться с товарищем, учить жить дружно, вместе пользоваться игрушками, книгами, помогать друг другу. |
| 4-5 лет | Продолжать работу по формированию доброжелательных взаимоотношений между детьми, обращать внимание детей на хорошие поступки друг друга; Учить коллективным играм, соблюдению игровых правил, формировать навыки добрых взаимоотношений в игре |
| 5-6 лет | Воспитывать дружеские взаимоотношения между детьми; привычку общаться, трудиться, заниматься; Умение самостоятельно находить общие интересные занятия, развивать желание помогать друг другу; Воспитывать уважительное отношение к окружающим. |
| 6-7 лет | Воспитывать дружеские взаимоотношения между детьми, развивать умение самостоятельно объединяться для совместной игры и труда, заниматься самостоятельно выбранным делом, договариваться, помогать друг другу; Формировать умение слушать собеседника, не перебивать без надобности, умение спокойно отстаивать свое мнение. |

Развитие социального и эмоционального интеллекта, эмоциональной отзывчивости, сопереживания.

| | |
|----------|--|
| 2-3 года | Воспитывать эмоциональную отзывчивость; Обращать внимание детей на ребенка, проявившего заботу о товарище; Поощрять умение пожалеть, посочувствовать |
| 3-4 года | Продолжать воспитывать эмоциональную отзывчивость, поощрять попытки пожалеть сверстника, обнять его, помочь; Создавать игровые ситуации, способствующие формированию внимательного, заботливого отношения к окружающим. |
| 4-5 лет | Способствовать формированию личностного отношения ребенка к соблюдению (и нарушению) моральных норм: взаимопомощи, сочувствия обиженному и несогласия с действиями обидчика; одобрения действий того, кто поступил справедливо, уступил по просьбе сверстника, поделился игрушками и |
| 5-6 лет | Создавать условия для развития социального и эмоционального интеллекта детей; Формировать такие качества, как сочувствие, отзывчивость; Формировать умение справедливо оценивать свои поступки и поступки сверстников; Развивать стремление детей выражать свое отношение к окружающему, самостоятельно находить для этого различные речевые |
| 6-7 лет | Создавать условия для развития социального и эмоционального интеллекта детей, развивать стремление и умение справедливо оценивать свои поступки и поступки сверстников; Поощрять проявление таких качеств, как сочувствие, отзывчивость, справедливость, скромность. |

Формирование позитивного эмоционально-ценностного отношения к разным видам

труда и творчества

| | |
|----------|--|
| 2-3 года | Вызывать интерес к труду близких взрослых; Побуждать узнавать и называть некоторые трудовые действия (помощник воспитателя моет посуду, убирает комнату, приносит еду, меняет полотенца, дворник подметает двор, убирает снег; как столяр чинит беседку и т. д.). Создавать условия для приобщения детей к доступной трудовой деятельности; Воспитывать уважительное отношение к труду взрослых. |
| 3-4 года | Рассказывать детям о понятных им профессиях (воспитатель, помощник воспитателя, музыкальный руководитель, врач, продавец, повар, шофер, строитель и пр.); Расширять и обогащать представления о трудовых действиях, результатах труда. Способствовать приобщению детей к доступной трудовой деятельности; Побуждать к самостоятельному выполнению элементарных поручений. Воспитывать уважительное, бережное отношение к результатам своего труда, труда и творчества сверстников (рисункам, поделкам, постройкам и т. п.); Воспитывать уважение к людям знакомых профессий; Побуждать оказывать помощь взрослым, воспитывать бережное отношение к результатам их труда |
| 4-5 лет | Дать элементарные представления о жизни и особенностях труда в городе и в сельской местности (с опорой на опыт детей); Продолжать знакомить с различными профессиями (шофер, почтальон, продавец, врач и т. д.); Расширять и обогащать представления о трудовых действиях, орудиях труда, результатах труда. Формировать позитивное отношение к разным видам труда и творчества; Знакомя детей с профессиями близких людей, подчеркивать значимость их труда; Формировать интерес к профессиям родителей. |
| 5-6 лет | Расширять представления о сферах человеческой деятельности (наука, искусство, производство, сельское хозяйство); Продолжать знакомить с культурными явлениями (цирк, библиотека, музей и др.), их атрибутами, значением в жизни общества, связанными с ними профессиями, правилами поведения; Обогащать представления детей о профессиях. Рассказывать детям о важности и значимости их труда; о том, что для облегчения труда используется разнообразная техника. Рассказывать о личностных и деловых качествах человека труженика; Знакомить с трудом людей творческих профессий: художников, писателей, композиторов, мастеров народного декоративно прикладного искусства; с результатами их труда(картинами, книгами, нотами, предметами декоративного искусства); Прививать чувство благодарности к человеку за его труд |
| 6-7 лет | Расширять осведомленность детей в сферах человеческой деятельности (наука, искусство, производство и сфера услуг, сельское хозяйство), представления об их значимости для жизни ребенка, его семьи, детского сада и общества в целом. Через экспериментирование и практическую деятельность дать детям возможность познакомиться с элементами профессиональной деятельности в каждой из перечисленных областей (провести и объяснить простейшие эксперименты с водой, воздухом, магнитом; Создать коллективное панно или рисунок, приготовить что либо; помочь собрать на прогулку младшую группу; |

Формирование основ безопасности

| | |
|----------|---|
| 2-3 года | Знакомить с предметным миром и правилами безопасного обращения с предметами; - знакомить с понятиями «можно — нельзя», «опасно»; - формировать представления о правилах безопасного поведения в играх с песком и водой (воду не пить, песком не бросаться и т. д.). |
|----------|---|

| | |
|----------|---|
| 3-4 года | Знакомить с источниками опасности дома (горячая плита, утюг и др.); - формировать навыки безопасного передвижения в помещении (осторожно спускаться и подниматься по лестнице, держась за перила; открывать и закрывать двери, держась за дверную ручку); -формировать умение соблюдать правила в играх с мелкими предметами (не засовывать предметы в ухо, нос; не брать их в рот); -развивать умение обращаться за помощью к взрослым; - формировать навыки безопасного поведения в играх с песком, водой, снегом. |
| 4-5 лет | Знакомить с правилами безопасного поведения во время игр; -рассказывать о ситуациях, опасных для жизни и здоровья; -знакомить с назначением, работой и правилами пользования бытовыми электроприборами (пылесос, электрочайник, утюг и др.); -закреплять умение пользоваться столовыми приборами (вилка, нож), ножницами; -знакомить с правилами езды на велосипеде; -знакомить с правилами поведения с незнакомыми людьми; - рассказывать детям о работе пожарных, причинах возникновения пожаров и правилах поведения при пожаре. |
| 5-6 лет | Закреплять основы безопасности жизнедеятельности человека; -продолжать знакомить с правилами безопасного поведения во время игр в разное время года (купание в водоемах, катание на велосипеде, на санках, коньках, лыжах и др.); -расширять знания об источниках опасности в быту (электроприборы, газовая плита, утюг и др.); -закреплять навыки безопасного пользования бытовыми предметами; -уточнять знания детей о работе пожарных, о причинах пожаров, об элементарных правилах поведения во время пожара. Знакомить с работой служб спасения — МЧС; -закреплять знания о том, что в случае необходимости взрослые звонят по телефонам «101», «102», «103»; - формировать умение обращаться за помощью к взрослым; -учить называть свое имя, фамилию, возраст, домашний адрес, телефон. |
| 6-7 лет | -формировать у детей представления о том, что полезные и необходимые бытовые предметы при неумелом обращении могут причинить вред и стать причиной беды (электроприборы, газовая плита, инструменты и бытовые предметы); -закреплять правила безопасного обращения с бытовыми предметами; -закреплять правила безопасного поведения во время игр в разное время года (купание в водоемах, катание на велосипеде, катание на санках, коньках, лыжах и др.); -подвести детей к пониманию необходимости соблюдать меры предосторожности, учить оценивать свои возможности по преодолению опасности; -формировать у детей навыки поведения в ситуациях: «Один дома», «Потерялся», «Заблудился»; -формировать умение обращаться за помощью к взрослым; -расширять знания детей о работе МЧС, пожарной службы, службы скорой помощи; -уточнять знания о работе пожарных, правилах поведения при пожаре; -закреплять знания о том, что в случае необходимости взрослые звонят по телефонам «101», «102», «103»; - закреплять умение называть свое имя, фамилию, возраст, домашний адрес, телефон |

Решение задач воспитания в рамках образовательной области «Познавательное развитие» направлено на приобщение детей к ценностям «Человек», «Семья», «Познание», «Родина» и «Природа», что предполагает:

- воспитание отношения к знанию как ценности, понимание значения образования для человека, общества, страны;
- приобщение к отечественным традициям и праздникам, к истории и достижениям родной страны, к культурному наследию народов России;
- воспитание уважения к людям;
- представителям разных народов России независимо от их этнической принадлежности;

- воспитание уважительного отношения к государственным символам страны (флагу, гербу, гимну);

воспитание бережного и ответственного отношения к природе родного края, родной страны, приобретение первого опыта действий по сохранению природы.

| | |
|----------|---|
| 2-3 года | Расширять и обогащать представления детей о предметах непосредственного окружения (различать некоторые признаки (например, мягкий, белый, звонкий), действия (например, бегают, прыгает), состояния (болеет, плачет, смеётся) и др.); Побуждать детей к разнообразным действиям с предметами, направленным на ознакомление с их качествами и свойствами (вкладывание и изымание, разбирание на части, открывание и закрывание, подбор по форме и размеру); поддерживать интерес ребёнка к тому, что он рассматривает и наблюдает в разные режимные моменты. Открывать ребёнку новые стороны предметов, объектов и явлений через комментарии к наблюдаемому, сказки- пояснения, |
| 3-4 года | Расширять кругозор ребёнка на базе ближайшего окружения; поощрять проявления самостоятельной познавательной активности; развивать представления о мире человека: продолжать знакомить с предметным содержанием окружающего рукотворного мира (наименование, внешние признаки, целевое назначение и функции предметов); Развивать представления о мире природы: передавать информацию об отдельных представителях растительного и животного мира (внешние признаки и яркие характерные особенности); Знакомить с некоторыми природными материалами (дерево, глина), выделять их свойства и качества. |
| 4-5 лет | Поддерживать в детях мотивацию познания, созидания; расширять представления детей о целях и способах трудовой деятельности (профессии, бытовой труд, мир увлечений); Приобщать детей к элементарной исследовательской деятельности и наблюдениям за окружающим. Расширять кругозор на базе ближайшего окружения, а также за счёт частичного выхода за пределы непосредственного окружения; Расширять представление о целевых связях (зачем? для чего? для кого?) на примерах предметов и материалов рукотворного мира; закреплять и уточнять представления детей о строении тела (основные части; зависимость пространственной ориентировки от знания основных частей тела (правая рука — направо, над головой — вверху и т. п.). |
| 5-6 лет | Формировать предпосылки учебной деятельности; Воспитывать усидчивость; учить проявлять настойчивость, целеустремленность в достижении конечного результата. Развивать в детях интерес к исследовательской деятельности, экспериментированию; систематически проводить познавательные практикумы (эксперименты, опыты), а также викторины, конкурсы и др. Подвести детей к элементарному осмыслению некоторых сложных понятий (время, знак, символ, знаковые системы; социальные понятия семья, Родина и т. д.): знакомить с некоторыми конкретными знаками (буква, цифра, дорожные знаки, нота и др.) и символами (например, государственная символика, символы Олимпийских игр и пр.); Начать формировать элементарные географические представления в соответствии с возрастными возможностями (знакомство с глобусом и физической картой мира, с различными природноклиматическими зонами, с природными богатствами, со странами и народами). |

| | |
|---------|--|
| 6-7 лет | Расширять представления детей об их обязанностях, прежде всего в связи с подготовкой к школе; Развивать интерес к школе, желание учиться; Формировать навыки учебной деятельности (умение внимательно слушать воспитателя, действовать по предложенному им плану, а также самостоятельно планировать свои действия, выполнять поставленную задачу, правильно оценивать результаты своей деятельности). Обогащать сознание детей новым содержанием, способствующим накоплению представлений о мире; Формировать у детей личную заинтересованность, желание научиться разбираться во времени, фиксировать его и определять (часы, части суток, дни недели, месяцы, год) через использование готовых календарей и создание своих (календарь природы, календарь жизни группы и др.); Формировать у детей умение планировать свою деятельность и жизнь. |
|---------|--|

Решение задач воспитания в рамках образовательной области «Речевое развитие» направлено на приобщение детей к ценностям «Культура», «Красота», что предполагает:

- владение формами речевого этикета, отражающими принятые в обществе правила и нормы культурного поведения;
- воспитание отношения к родному языку как ценности, умения чувствовать красоту языка, стремления говорить красиво (на правильном, богатом, образном языке).

| | |
|----------|--|
| 2-3 года | Продолжать помогать детям общаться со знакомыми взрослыми и сверстниками посредством поручений (спроси, выясни, предложи помощь, поблагодари и т. п.). Подсказывать детям образцы обращения к взрослым, зашедшим в группу («Проходите, пожалуйста—» и т.д.) В быту, в самостоятельных играх помогать детям посредством речи взаимодействовать и налаживать контакты друг с другом. |
| 3-4 года | Продолжать развивать диалогическую речь как способ коммуникации (жесты, мимика, слова, фразы); создавать условия для инициативного общения ребёнка со сверстниками и взрослыми в процессе детской игры, различных видов детской деятельности. |
| 4-5 лет | Формировать умения отвечать на вопросы и задавать их (в повседневном общении; в ролевых диалогах); Упражнять в умении поддерживать беседу, участвовать в коллективном разговоре на различные темы; Развивать возможности детей в связном выражении своих мыслей. |
| 5-6 лет | Развивать стремление детей выражать свое отношение к окружающему, самостоятельно находить для этого различные речевые средства; Побуждать к использованию в речи фольклора (пословицы, поговорки, потешки и др.); Показать значение родного языка в формировании основ нравственности. |
| 6-7 лет | Развивать способности к использованию диалога в общении со взрослыми и сверстниками путём формирования активной коммуникативной позиции с использованием элементарных правил ведения диалога в повседневной жизни, традициях (группы и детского сада); Развивать способность к выражению своих |

Решение задач воспитания в рамках образовательной области «Художественно - эстетическое развитие» направлено на приобщение детей к ценностям «Красота», «Культура», «Человек», «Природа», что предполагает:

- воспитание эстетических чувств (удивления, радости, восхищения, любви) к различным объектам и явлениям окружающего мира (природного, бытового, социокультурного), к произведениям разных видов, жанров и стилей искусства (в соответствии с возрастными особенностями);
- приобщение к традициям и великому культурному наследию русского народа, шедеврам мировой художественной культуры с целью раскрытия ценностей - «Красота», «Природа», «Культура»;
- становление эстетического, эмоционально-ценностного отношения к окружающему миру для гармонизации внешнего мира и внутреннего мира ребёнка;
- формирование целостной картины мира на основе интеграции интеллектуального и

эмоционально-образного способов его освоения детьми;

- создание условий для выявления, развития и реализации творческого потенциала каждого ребёнка с учётом его индивидуальности, поддержка его готовности к творческой самореализации и сотворчеству с другими людьми (детьми и взрослыми).

| | |
|----------|---|
| 2-3 года | Развивать эстетические чувства детей, художественное восприятие, содействовать возникновению положительного эмоционального отклика на литературные и музыкальные произведения, красоту окружающего мира, произведения народного и профессионального искусства (книжные иллюстрации, изделия народных промыслов, предметы быта, одежда). Подводить детей к восприятию произведений искусства. Знакомить с элементарными средствами выразительности в разных видах искусства (цвет, звук, форма, движение, жесты), подводить к различению видов искусства через художественный образ. Готовить детей к посещению кукольного театра, выставки детских работ и т. д. |
| 3-4 года | Педагоги: организуют наблюдение детей за предметами и природными объектами ближайшего окружения, подчёркивая красоту этих объектов природную или рукотворную; предоставляют детям возможности самостоятельно экспериментировать с разными изобразительными материалами и средствами; заражают детей эстетическими эмоциями, искренне выражая восхищение красотой природы, музыки, произведения искусства; используют «Полочку красоты» — место в группе, хорошо видное детям, на котором воспитатель размещает красивые предметы, изображения, композиции из живых и засушенных растений, на которые он хочет обратить внимание детей. используют игровую мотивацию создания продукта (рисунка, аппликации, фигурки из пластилина или глины) для игрушек; проводят театрализации на настольном театре, с куклами бибабо |
| 4-5 лет | Педагоги: развивают интерес детей к цвету и предоставляют им возможности экспериментирования с цветом. Обучают приёмам смешивания красок для получения нужного оттенка, наложения цвета на цвет, размывания цвета; обучают разным приёмам получения изображений в рисовании. Побуждают детей к экспериментированию с сочетанием различных приёмов рисования; обучают разным приёмам получения выразительных изображений в аппликации: используют «Полочку красоты»; используют игровую мотивацию помощи и защиты игрушек при создании детьми изображений; проводят театрализации на настольном театре, с куклами бибабо. |

| | |
|---------|---|
| 5-6 лет | Педагоги: применяют коллективные формы работы по созданию красочных изображений, панно, скульптурных композиций из глины или пластилина, объединённых общей темой, предоставляя детям возможность самостоятельно распределить работу, выбрать и осуществить свой вклад в общую работу; практикуют использование иллюстрированных альбомов, каталогов, видеоматериалов, интерактивных наглядных пособий по искусству для ознакомления детей с различными его видами (живопись, скульптура), воспитания эстетического восприятия произведений искусства; используют «Полочку красоты», организуют в возрастных группах разные виды театров и поощряют желание детей реализовать себя в театрализованной деятельности, в играх в кукольный театр; организуют театральные спектакли (театральные фестивали) с большим количеством участников и максимальным охватом детей; знакомят детей с высокохудожественными произведениями литературы (проза, поэзия), музыкального (вокальная, инструментальная музыка) и изобразительного искусства (живопись, графика, скульптура); используют музейную педагогику как средство художественно-эстетического развития детей |
| 6-7 лет | Педагоги: практикуют использование иллюстрированных альбомов, каталогов, видеоматериалов, интерактивных наглядных пособий по искусству (живопись, скульптура, архитектура) для ознакомления детей с различными его видами, воспитания эстетического восприятия произведений искусства; знакомят детей с дизайном как проектно-эстетической деятельностью; практикуют использование иллюстрированных каталогов модной одежды и обуви, в том числе детской, аксессуаров, каталогов мебели, посуды для воспитания эстетического восприятия окружающего мира в части его бытовой, промышленной составляющей; используют рисование, лепку, аппликацию по замыслу или заданной теме, предоставляя детям свободу выбора изобразительных средств, а также приёмов создания изображения; применяют в образовательном процессе биографический метод: рассказы о выдающихся художниках, писателях, композиторах. |

Решение задач воспитания в рамках образовательной области «Физическое развитие» направлено на приобщение детей к ценностям «Жизнь», «Здоровье», что предполагает:

- формирование у ребёнка возрастосообразных представлений о жизни, здоровье и физической культуре;
- становление эмоционально-ценностного отношения к здоровому образу жизни, интереса к физическим упражнениям, подвижным играм, закаливанию организма, к овладению гигиеническими нормами и правилами;
- воспитание активности, самостоятельности, уверенности, нравственных и волевых качеств.

Овладение элементарными нормами и правилами здорового образа жизни.

| | |
|----------|---|
| 2-3 года | Развивать умение детей различать и называть органы чувств (глаза, рот, нос, уши), дать представление об их роли в организме и о том, как их беречь и ухаживать за ними. Дать представления о полезной и вредной пище; об овощах и фруктах, молочных продуктах, полезных для здоровья человека. Дать представление о том, что утренняя зарядка, игры, физические упражнения вызывают хорошее настроение; с помощью сна восстанавливаются силы. Дать представление о необходимости закаливания. Дать представление о ценности здоровья; формировать желание вести здоровый образ жизни. Воспитывать бережное отношение к своему телу, своему здоровью, |
|----------|---|

| | |
|----------|--|
| | <p>здоровью других детей. Формировать умение сообщать о самочувствии взрослым, избегать ситуаций, приносящих вред здоровью, осознавать необходимость лечения.</p> |
| 3-4 года | <p>Охранять и укреплять здоровье детей, формировать у них привычку к здоровому образу жизни: содействовать полноценному физическому развитию: укреплять разные группы мышц, способствуя формированию правильной осанки; обеспечивать необходимый двигательный режим в течение дня; обеспечивать безопасность жизнедеятельности, строго соблюдая санитарные нормы и правила охраны жизни и здоровья детей; укреплять здоровье детей: предупреждать детские заболевания, систематически проводить оздоровительные мероприятия с учётом состояния здоровья и уровня физического развития каждого ребёнка; укреплять организм, используя естественные природные закаливающие факторы (солнечный свет, воздух, вода); обеспечивать рациональный режим дня, сбалансированное качественное питание, обязательный дневной сон, достаточное пребывание на свежем воздухе</p> |
| 4-5 лет | <p>Содействовать полноценному физическому развитию: начать знакомить детей с элементами спортивных игр; обогащать репертуар подвижных игр; Совершенствовать умение держать равновесие; выполнение основных движений; обеспечивать безопасность жизнедеятельности, строго соблюдая санитарные нормы и правила охраны жизни и здоровья детей; укреплять здоровье детей: создавать условия, способствующие повышению защитных сил организма, выносливости и работоспособности; предупреждать детские заболевания, систематически проводить оздоровительные мероприятия с учётом состояния здоровья и уровня физического развития каждого ребёнка; укреплять разные группы мышц, способствуя формированию правильной осанки, и следить за её поддержанием во время разных видов деятельности; предупреждать нарушения зрения; укреплять организм, используя естественные природные закаливающие факторы (солнечный свет, воздух, вода); оберегать нервную систему ребёнка от стрессов и перегрузок</p> |
| 5-6 лет | <p>Охранять и укреплять здоровье детей, формировать у них привычку к здоровому образу жизни: содействовать полноценному физическому развитию: создавать условия для совершенствования основных физических качеств; продолжать поддерживать и развивать потребность в разнообразной самостоятельной двигательной активности; обогащать двигательный опыт детей за счёт общеразвивающих и спортивных упражнений; обучать детей технике выполнения основных движений; Обеспечивать безопасность жизнедеятельности; укреплять здоровье детей: широко использовать спортивные игры и упражнения, корригирующие упражнения, элементы ЛФК для профилактики нарушений осанки, опорнодвигательного аппарата, плоскостопия; следить за поддержанием правильной осанки во время разных видов деятельности; укреплять организм, используя естественные природные закаливающие факторы (солнечный свет, воздух, вода); избегать перегрузки организованными занятиями; обеспечивать рациональный режим дня, сбалансированное качественное питание, дневной сон, достаточное пребывание на свежем воздухе; формировать сознательное отношение к окружающей среде, воспитывать здоровую брезгливость и стремление к чистоте; развивать самоконтроль при выполнении правил и норм личной гигиены; совершенствовать навыки самообслуживания.</p> |
| 6-7 лет | |

2.5.2.5. Формы совместной деятельности в МБДОУ.

Необходимость взаимодействия педагогов с родителями традиционно признаётся важнейшим условием эффективности воспитания детей. Более того, в соответствии с ФГОС ДО сотрудничество с родителями является одним из основных принципов дошкольного образования. Нельзя забывать, что личностные качества (патриотизм, доброжелательность, сострадание, чуткость, отзывчивость) воспитываются в семье, поэтому участие родителей в работе ДОУ, в совместных с детьми мероприятиях, их личный пример – все это вместе дает положительные результаты в воспитании детей, приобщении к социокультурным нормам. Поэтому активное включение родителей в единый совместный воспитательный процесс позволяет реализовать все поставленные задачи и значительно повысить уровень партнерских отношений.

Цель взаимодействия: объединение усилий педагогов и семьи по созданию условий для развития личности ребенка на основе социокультурных, духовно-нравственных ценностей и правил, принятых в российском обществе.

| Основные задачи воспитания | Основные формы и содержание деятельности |
|---|--|
| <p>Повысить компетентность родителей в вопросах развития личностных качеств детей дошкольного возраста.</p> | <p>Анкетирование. Данная форма используется с целью изучения семьи, выявления образовательных потребностей и запросов родителей. Способствует установлению контактов, а также для согласования воспитательных воздействий на ребенка.</p> <p>Консультации. Это самая распространенная форма психолого педагогической поддержки и просвещения родителей. Проводятся индивидуальные и групповые консультации по различным вопросам воспитания ребенка. Активно применяются консультации-презентации с использованием ИК-технологий.</p> |
| <p>Оказать психолого педагогической поддержку родителям в воспитании ребенка.</p> | <p>Мастер-классы. Активная форма сотрудничества, посредством которой педагог знакомит с практическими действиями решения той или иной задачи. В результате у родителей формируются педагогические умения по различным вопросам воспитания детей. Педагогический тренинг. В основе тренинга – проблемные ситуации, практические задания и развивающие упражнения, которые «погружают» родителей в конкретную ситуацию, смоделированную в воспитательных целях. Способствуют рефлексии и самооценке родителей по поводу проведённой деятельности.</p> |
| <p>Объединить усилия педагогов и семьи по воспитанию дошкольников посредством совместных мероприятий.</p> | <p>Круглый стол. Педагоги привлекают родителей в обсуждение предъявленной темы. Участники обмениваются мнением друг с другом, предлагают своё решение вопроса.</p> <p>«Партнерство в радость». В детском саду организована дистанционная форма сотрудничества ДОУ с родителями. Взаимодействие происходит в социальных сетях в «ВКонтакте», через мессенджеры WhatsApp и через видеозвонки. Такая форма общения позволяет родителям уточнить различные вопросы, пополнить педагогические знания, обсудить проблемы. Размещение на персональном сайте ДОУ информации о воспитательной работе ДОУ. Осуществляется работа специалистов по запросу родителей;</p> <p>Праздники, конкурсы, соревнования. Ежемесячно проводятся совместные с родителями мероприятия, которые включают в общее</p> |

| | |
|--|--|
| | <p>интересное дело всех участников образовательных отношений. Тем самым оптимизируются отношения родителей и детей, родителей и педагогов, педагогов и детей.</p> <p>Родительские собрания. Посредством собраний координируются действия родительской общественности и педагогического коллектива по вопросам обучения, воспитания, оздоровления и развития детей. Совместная проектная деятельность.</p> <p>Клубы, предоставляющие родителям, педагогам и детям площадку для совместного проведения досуга и общения;</p> <p>Дни открытых дверей, во время которых родители могут посещать занятия для получения представления о ходе воспитательно-образовательного процесса в ДОУ;</p> <p>Помощь со стороны родителей в подготовке и проведении мероприятий воспитательной направленности. Конкретная форма проведения определяется годовым планом работы ДОУ и календарным планом воспитательной работы, планом воспитательно-образовательной работы в каждой возрастной группы .</p> |
|--|--|

Сотрудничество с семьёй осуществляется в организации на уровне:

- участия в жизни группы (помощь в подготовке материалов для занятий, проведении каких-то занятий, мастер-классов, бесед с детьми; участие в праздниках; посещение мероприятий группы в качестве зрителей; помощь в организации праздничного оформления);
- решение хозяйственно-бытовых проблем, создании материальной базы и развивающей среды, благоустройство участков;
- тематических творческих проектов, совместных с детьми (например, проект семейного книгоиздания);
- творческих проектов самостоятельных (например, постановка спектакля для детей силами родителей);
- родительских собраний организационных (совместно с руководством организации для решения вопросов управления образовательной организацией);
- общесадовских культурных мероприятий (фестивали, театральная неделя, неделя книги, выставки личных коллекций и т. п.).

События МБДОУ.

Событие предполагает взаимодействие ребёнка и взрослого, в котором активность взрослого приводит к приобретению ребёнком собственного опыта, переживаемого в той или иной ценности. Событийным может быть не только организованное мероприятие, но и спонтанно возникшая ситуация, и любой режимный момент, традиции утренней встречи детей, индивидуальная беседа, общие дела, совместно реализуемые проекты и прочее.

Проектирование событий позволяет построить целостный годовой цикл методической работы на основе традиционных ценностей российского общества. Это поможет каждому педагогу спроектировать работу с группой в целом, с подгруппами детей, с каждым ребёнком.

Планируемые и подготовленные педагогом воспитательные события проектируются в соответствии с календарным планом воспитательной работы ДОУ, группы, ситуацией развития конкретного ребенка.

Проектирование событий в ДОУ возможно в следующих формах:

- разработка и реализация значимых событий в ведущих видах деятельности (детско - взрослый спектакль, построение эксперимента, совместное конструирование, спортивные игры и др.);
- проектирование встреч, общения детей со старшими, младшими, ровесниками, с взрослыми, с носителями воспитательно-значимых культурных практик (искусство, литература, прикладное творчество и т. д.), профессий, культурных традиций народов России;

- создание творческих детско-взрослых проектов (празднование Дня Победы с приглашением ветеранов, «Театр в детском саду» - показ спектакля для детей из соседнего детского сада и т. д.).

Проектирование событий позволяет построить целостный годовой цикл методической работы на основе традиционных ценностей российского общества. Это помогает каждому педагогу создать тематический творческий проект в своей группе и спроектировать работу с группой в целом, с подгруппами детей, с каждым ребенком.

Воспитательно-образовательный процесс, непосредственно осуществляемый с детьми дошкольного возраста, охватывает весь период пребывания воспитанников в ДОО и условно делится на три основополагающих аспекта: основная образовательная деятельность; воспитательно-образовательная деятельность, осуществляемая в ходе режимных моментов и специально организованных мероприятий; свободная (нерегламентированная) деятельность воспитанников.

Рассмотрим воспитательно-образовательную деятельность в режимных моментах.

Режимные моменты занимают значительную часть времени пребывания детей в детском саду. Режимные моменты в целом структурируют время ребенка, разбивая его на знакомые ему ситуации, что важно для формирования устойчивой картины мира, в которой ребенок способен ориентироваться и использовать как отправную точку в своей активности.

Осуществляя режимные моменты, необходимо учитывать индивидуальные особенности детей. Приблизженный к индивидуальным особенностям ребенка режим детского сада способствует его комфорту, хорошему настроению и активности. Важно, чтобы каждый ребенок чувствовал себя в детском саду комфортно, безопасно; знал, что его здесь любят, что о нем позаботятся.

Режимные моменты — это не только присмотр и уход за детьми, но и отличная возможность для их воспитания и обучения. Развивающее общение при проведении режимных моментов, даже во время таких обыденных процедур, как умывание, одевание, прием пищи, позволяет детям много узнать и многому научиться. Например, во время обеда дети могут узнать об овощах и фруктах, из которых приготовлены блюда, подсчитать количество тарелок на столе и т.п.; в процессе одевания можно побеседовать с детьми о назначении предметов одежды, их сезонном соответствии, материалах, из которых они изготовлены и т.д.

Таким образом, в ходе режимных моментов у детей не только развиваются соответствующие навыки самообслуживания, но и расширяются представления об окружающем мире, обогащается словарный запас, развиваются социально-коммуникативные навыки и т.д.

Утренний прием детей

Прием детей — это очень важный момент в режиме дня. Встречая ребенка, необходимо каждый раз показывать ему, как вы ему рады, как вы его любите, назвать по имени, приобнять, погладить; при необходимости подсказать ребенку, во что он может поиграть до зарядки; если позволяет время, то поговорить с ребенком, расспросить его (что делал дома, где гулял и т. д.). Повышенное внимание уделяется детям, которые неохотно расстаются с родителями и не хотят оставаться в группе, особенно в период адаптации к детскому саду.

Утренний прием детей — это хорошая возможность для персонального общения с родителями. Надо стремиться использовать это время максимально эффективно.

Педагогу важно встречать детей приветливо, доброжелательно, здороваясь персонально с каждым ребенком. Пообщаться с родителями, обменяться необходимой информацией (сообщить о предстоящих событиях, об успехах и проблемах ребенка).

Ожидаемый образовательный результат:

- Эмоциональный комфорт и положительный заряд на день.
- Развитие навыков вежливого общения.
- Вовлеченность родителей в образовательный процесс.

Утренняя гимнастика

Утренняя зарядка в детском саду — это не столько занятие физкультурой, сколько

организационный момент в начале дня, нацеленный на создание положительного эмоционального настроения и сплочение детского коллектива.

Зарядка проводится под детскую музыку, в игровой форме, весело и интересно. В теплое время года прием детей и утреннюю гимнастику проводится на улице. В задачи педагога входит - провести зарядку весело и интересно, способствовать сплочению детского коллектива.

Ожидаемый образовательный результат:

- Положительный эмоциональный заряд.
- Сплочение детского коллектива, развитие добрых взаимоотношений между детьми, умения взаимодействовать.
- Музыкальное и физическое развитие.

Дежурство

Ежедневно определяются дежурные по столовой — 2-3 ребенка. Правило, по которому определяются дежурные, нужно выработать вместе с детьми, и оно должно быть понятно всем детям. То, что дежурные должны делать, тоже должно быть всем понятно, и в первую очередь самим дежурным. Имена дежурных пишутся крупными печатными буквами на специальном стенде, рядом с именами помещаются фотографии детей. Дежурство — это почетно, важно, интересно, ответственно. Именно такое отношение к общественно-полезным занятиям надо формировать у детей.

Задачи педагога:

Позаботиться о том, чтобы все знали, кто сегодня дежурит: обозначить имена дежурных на стенде, выдать им необходимые атрибуты (фартук, повязку или др.), объявить дежурных на утреннем круге.

Давать дежурным посильное задание, чтобы они знали свои обязанности и чтобы могли успешно с ними справиться.

Формировать у дежурных ответственное отношение к порученному делу, стремление сделать его хорошо.

Способствовать тому, чтобы остальные дети видели и ценили труд дежурных, учились быть им благодарными за их старание, не забывали поблагодарить.

Использовать воспитательные возможности режимного момента.

Ожидаемый образовательный результат:

Приобщение к труду, воспитание ответственности и самостоятельности.

Воспитание умения ценить чужой труд, заботу, умения быть благодарным. Формирование привычки пользоваться «вежливыми» словами.

Подготовка к приему пищи (завтрак, обед, полдник, ужин)

Главное в подготовке к любому приему пищи — это необходимость мыть руки перед едой. Привычку мыть руки перед едой и умение — это делать лучше всего вырабатывать (вспоминать) в начале учебного года, когда идет тема знакомства с детским садом. Помогут в этом специальные песенки, игры, плакаты.

Задачи педагога:

Учить детей быстро и правильно мыть руки.

Приучать детей к самостоятельности (мыть руки самостоятельно, без напоминаний).

Обсуждать с детьми, почему так важно мыть руки, чтобы дети понимали, что чистота рук — это не просто требование педагога, а жизненная необходимость для сохранения здоровья.

Ожидаемый образовательный результат:

- Умение самостоятельно и правильно мыть руки (воспитание культурно-гигиенических навыков, навыков самообслуживания).
- Понимание того, почему необходимо мыть руки перед едой, (формирование навыков здорового образа жизни).
- Выработка привычки мыть руки перед едой без напоминаний (развитие самостоятельности и саморегуляции).

Прием пищи (завтрак, 2ой завтрак, обед, полдник, ужин)

Важно, чтобы дети кушали с аппетитом. Надо учитывать, что дети едят с разной

скоростью, не надо их торопить, пусть они кушают в своем темпе. Воспитание культуры поведения за столом. Известная русская пословица «Когда я ем, я глух и нем» очень хороша и детям понятна. Однако не надо полностью запрещать детям разговаривать за столом. Ведь мы, взрослые, беседуем за столом, общаемся. Надо воспитывать культуру поведения: не говорить с полным ртом, пользоваться салфеткой, не мешать другим непрерывной болтовней, быть вежливым, использовать вежливые слова и прочее. Обед (особенности проведения). За обедом педагог может вспомнить вместе с детьми, о чем они читали накануне перед сном. Это поможет заинтересовать детей предстоящим чтением, и они более охотно пойдут спать.

Задачи педагога:

Создавать все условия для того, чтобы дети поели спокойно, в своем темпе, с аппетитом.

Поощрять детей есть самостоятельно в соответствии со своими возрастными возможностями.

Воспитывать культуру поведения за столом, формировать привычку пользоваться «вежливыми» словами.

Обращать внимание детей на то, как вкусно приготовлен завтрак, стараться формировать у детей чувство признательности поварам за их труд.

Использовать воспитательные возможности режимного момента Ожидаемый образовательный результат:

Формирование культуры поведения за столом, навыков вежливого общения.

Развитие умения есть самостоятельно, в соответствии со своими возрастными возможностями.

Воспитание умения ценить чужой труд, заботу, умения быть благодарным.

Утренний круг

Утренний круг предоставляет большие возможности для формирования детского сообщества, развития когнитивных и коммуникативных способностей, саморегуляции детей. Утренний круг проводится в форме развивающего общения (развивающего диалога).

Утренний круг — это начало дня, когда дети собираются все вместе для того, чтобы вместе порадоваться предстоящему дню, поделиться впечатлениями, узнать новости (что интересного будет сегодня?), обсудить совместные планы, проблемы, договориться о правилах и т.д.

Именно на утреннем круге зарождается и обсуждается новое приключение (образовательное событие), дети договариваются о совместных правилах группы, обсуждаются «мировые» и «научные» проблемы (развивающий диалог) и т.д.

Задачи педагога:

Планирование: организовать детей для обсуждения планов реализации совместных дел (проектов, мероприятий, событий и пр.).

Информирование: сообщить детям новости, которые могут быть интересны и/или полезны для них (появились новые игрушки, у кого-то день рождения и т.д.). Проблемная ситуация: предложить для обсуждения «проблемную ситуацию», интересную детям, в соответствии с образовательными задачами. Программы (возможно, позже «проблемная ситуация» перерастет в проект, образовательное событие и т.д.).

Развивающий диалог: вести дискуссию в формате развивающего диалога, т.е. направлять дискуссию недирективными методами, стараться задавать открытые вопросы (т. е. вопросы, на которые нельзя ответить однозначно), не давать прямых объяснений и готовых ответов, а подводить детей к тому, чтобы они рассуждали и «сами» пришли к правильному ответу.

Детское сообщество: учить детей быть внимательными друг к другу, поддерживать атмосферу дружелюбия, создавать положительный эмоциональный настрой.

Навыки общения: учить детей культуре диалога (говорить по очереди, не перебивать, слушать друг друга, говорить по существу, уважать чужое мнение и пр.).

Равноправие и инициатива: поддерживать детскую инициативу, создавая при этом равные возможности для самореализации всем детям (и тихим, и бойким, и лидерам, и скромным).

Ожидаемый образовательный результат:

Коммуникативное развитие: развитие навыков общения, умения доброжелательно взаимодействовать со сверстниками, готовность к совместной деятельности, умение вести диалог (слушать собеседника, аргументированно высказывать свое мнение).

Когнитивное развитие: развитие познавательного интереса, умения формулировать свою мысль, ставить задачи, искать пути решения.

Регуляторное развитие: развитие умения соблюдать установленные нормы и правила, подчинять свои интересы интересам сообщества, планировать свою и совместную деятельность. Воспитание взаимной симпатии и дружелюбного отношения детей друг к другу.

Обеспечение эмоционального комфорта: создание положительного настроения на день, положительного отношения к детскому саду.

Игры, занятия

Время в режиме дня, обозначенное как «игры, занятия», предназначено для разнообразных детских деятельностей, как с участием, так и без участия взрослого. Игры, занятия после завтрака. Это время в первую очередь для организованных занятий, совместных проектов, образовательных событий, то есть тех детских активностей, где важна роль взрослого. Конечно, для свободных игр и для самостоятельных занятий детей в центрах активности время тоже должно быть.

Игры, занятия после прогулки. Это время для свободных игр и для самостоятельных занятий в центрах активности, а также это время может использоваться для совместных дел (проектов), репетиций, разучивания песенок, для дополнительных индивидуальных и подгрупповых занятий, для занятий со специалистами. Следует позаботиться, чтобы дети перед обедом играли в спокойные игры, так как вскоре предстоит дневной сон. Игры, занятия после дневного сна. Во второй половине дня больше возможностей для самореализации детей — самостоятельных игр, дополнительных занятий, проектной и событийной деятельности. Задача педагога создать каждому ребенку возможность найти себе занятие по своим интересам. Подготовка к прогулке (возвращение с прогулки)

Задачи педагога:

Воспитывать у детей желание самостоятельно одеваться на прогулку, после прогулки самостоятельно раздеваться, убирать свою одежду в шкафчик, на сушилку.

Развивать доброжелательность, готовность детей помочь друг другу.

Использовать воспитательно-образовательные возможности во время режимных моментов.

Ожидаемый образовательный результат:

Развитие навыков самообслуживания, умения самостоятельно одеваться и раздеваться в соответствии со своими возрастными возможностями.

Развитие доброжелательности, готовность помочь сверстнику.

Прогулка

Для укрепления здоровья детей, удовлетворения их потребности в двигательной активности, профилактики утомления проводятся ежедневные прогулки. Обеспечивается достаточное пребывание детей на свежем воздухе в течение дня.

Для оптимального развития детей тщательно продумывается содержание прогулки, насыщается интересными видами деятельности, обеспечиваются условия для самостоятельных подвижных и сюжетных игр (игрушки, игровое и спортивное оборудование и пр.). Прогулка может состоять из следующих структурных элементов: самостоятельная деятельность детей; подвижные и спортивные игры, спортивные упражнения; различные уличные игры и развлечения; наблюдение, экспериментирование; спортивные секции и кружки (дополнительное образование); индивидуальные или групповые занятия по различным направлениям развития детей (основное и дополнительное образование); посильные трудовые действия.

Задачи педагога:

Позаботиться о том, чтобы прогулка была интересной и содержательной.

Обеспечить наличие необходимого инвентаря (для сюжетных и спортивных игр, исследований, трудовой деятельности и пр.).

Организовывать подвижные и спортивные игры и упражнения.

Приобщать детей к культуре «дворовых игр» — учить их различным играм, в которые можно играть на улице.

Способствовать сплочению детского сообщества.

При возможности, организовывать разновозрастное общение.

Максимально использовать воспитательные возможности прогулки.

Ожидаемый образовательный результат:

Укрепление здоровья детей, профилактика утомления.

Удовлетворение потребности в двигательной активности.

Физическое развитие, приобщение к подвижным и спортивным играм.

Сплочение детского сообщества, развитие доброжелательности, умения взаимодействовать со сверстниками.

Развитие игровых навыков.

Развитие разновозрастного общения.

Подготовка ко сну, дневной сон

Создаются условия для полноценного дневного сна детей. Для этого в помещении, где спят дети, создается спокойная, тихая обстановка, обеспечивается постоянный приток свежего воздуха. Кроме того, быстрому засыпанию и глубокому сну способствуют полноценная двигательная активность в течение дня и спокойные тихие игры, снимающие перевозбуждение, незадолго до сна. Во время сна воспитатель находится рядом с детьми.

Укладываясь спать, ребенок учится в определенной последовательности раздеваться и аккуратно складывать свои вещи. Хорошо, если в спальне звучит спокойная, убаюкивающая музыка.

Чтение перед сном. Ежедневное чтение очень важно для развития и воспитания детей, особенно в век интернета и смартфонов. Для детей среднего и старшего дошкольного возраста хорошо читать тексты с продолжением, тогда дети на следующий день более охотно укладываются, чтобы узнать, что же дальше приключилось с героями книги.

Читать перед сном можно не только художественную литературу, но и познавательные тексты для детей, детям это тоже нравится. Иногда вместо чтения можно ставить хорошую аудиозапись, начитанную профессиональными актерами.

Задачи педагога:

Создавать условия для полноценного дневного сна детей (свежий воздух, спокойная, доброжелательная обстановка, тихая музыка и пр.).

Учить детей самостоятельно раздеваться, складывать одежду в определенном порядке.

Стремиться заинтересовать детей чтением, чтобы у детей формировалась любовь и потребность в регулярном чтении.

Ожидаемый образовательный результат:

Укрепление здоровья детей, профилактика утомления.

Развитие навыков самообслуживания.

Формирование интереса и потребности в регулярном чтении.

Приобщение к художественной литературе.

Постепенный подъем, профилактические физкультурно-оздоровительные процедуры

Рекомендуется следующий порядок проведения:

- постепенное пробуждение под приятную музыку (1-3 минуты);
- «потягушечки» в постели; можно потягиваться, поднимать и опускать руки и ноги, выполнять элементы самомассажа и пальчиковой гимнастики (2-3 минуты);
- ходьба по массажным (корректирующим, рефлексогенным) дорожкам, (1-2 минуты);
- гимнастика после сна с элементами дыхательной гимнастики (4-5 минут);
- закаливающие водные процедуры: обтирание холодной водой (руки до локтя, шея);
- одевание после сна.

Важно, чтобы групповая комната была хорошо проветрена к пробуждению детей. Очень хорошо все процедуры проводить в игровой форме, сопровождать рифмовками, песенками.

Задачи педагога:

К пробуждению детей подготовить (проветрить) игровую комнату.

Организовать постепенный подъем детей (по мере пробуждения).

Провести гимнастику после сна и закаливающие процедуры, так, чтобы детям было интересно.

Обсуждать с детьми, зачем нужна гимнастика и закаливание.

Ожидаемый образовательный результат:

Формирование у детей ценностного отношения к собственному здоровью (как хорошо закаляться, быть здоровым и не болеть).

Комфортный переход от сна к активной деятельности.

Укрепление здоровья детей, профилактика заболеваний.

Вечерний круг

Вечерний круг проводится в форме рефлексии — обсуждения с детьми наиболее важных моментов прошедшего дня. Вечерний круг помогает детям научиться осознавать и анализировать свои поступки и поступки сверстников. Дети учатся справедливости, взаимному уважению, умению слушать и понимать друг друга. В теплое время года вечерний круг можно проводить на улице.

Задачи педагога:

Рефлексия. Вспомнить с детьми прошедший день, все самое хорошее и интересное, чтобы у детей формировалось положительное отношение друг к другу и к детскому саду в целом. Обсуждение проблем. Обсудить проблемные ситуации, если в течение дня таковые возникали, подвести детей к самостоятельному разрешению и урегулированию проблемы, организовать обсуждение планов реализации совместных дел (проектов, мероприятий, событий и пр.).

Развивающий диалог: предложить для обсуждения проблемную ситуацию, интересную детям, в соответствии с образовательными задачами Программы.

Детское сообщество: учить детей быть внимательными друг к другу, поддерживать атмосферу дружелюбия, создавать положительный эмоциональный настрой.

Навыки общения: учить детей культуре диалога (говорить по очереди, не перебивать, слушать друг друга, говорить по существу, уважать чужое мнение и пр.).

Ожидаемый образовательный результат:

Коммуникативное развитие: развитие навыков общения, умения доброжелательно взаимодействовать со сверстниками, готовности к совместной деятельности. Когнитивное развитие: развитие познавательного интереса, умения формулировать свою мысль, ставить задачи, искать пути решения.

Регуляторное развитие: развитие умения соблюдать установленные нормы и правила, подчинять свои интересы интересам сообщества, планировать свою и совместную деятельность. Развитие детского сообщества: воспитание взаимной симпатии и дружелюбного отношения детей друг к другу, положительного отношения к детскому саду. Эмоциональный комфорт: обеспечение эмоционального комфорта, создание хорошего настроения, формирование у детей желания прийти в детский сад на следующий день.

Уход детей домой

Когда ребенок уходит домой, очень важно, чтобы воспитатель лично очень дружелюбно, ласково и весело попрощался с ребенком, называя его по имени; похвалил его перед родителем, повышая его самооценку, формируя желание вновь прийти в детский сад, чтобы у ребенка формировалась уверенность в том, в детском саду его любят и ждут, всегда ему рады. Пообщаться с родителями, поговорить о ребенке, рассказать, как прошел день, сообщить необходимую информацию. Важно, чтобы родитель был в курсе того, что происходит в детском саду, чувствовал себя участником воспитательно-образовательного процесса, чтобы у него формировалось ощущение причастности к делам группы и детского сада.

Ожидаемый образовательный результат:

Эмоциональный комфорт.

Формирование у ребенка желания прийти в детский сад на следующий день.

Приобщение родителей к образовательному процессу.

Обеспечение единства воспитательных подходов в семье и в детском саду.

Воспитание и обучение в процессе детской деятельности

Воспитательно-образовательный процесс строится с учетом контингента воспитанников, их индивидуальных и возрастных особенностей, социального заказа родителей. При организации воспитательно-образовательного процесса обеспечивается единство воспитательных, развивающих и обучающих целей и задач, при этом следует решать поставленные задачи, избегая перегрузки детей.

Дошкольнику труднее всего дается бездействие, ребенок не может ничего не делать, он должен быть все время чем-то занят, причем занят чем-то важным и интересным для него. В Программе выделено достаточное время для игр и занятий. Задача взрослого так организовать процесс, чтобы максимально обогатить детскую жизнь интересными и полезными специфически детскими видами деятельности и создать детям условия для самореализации и проявления инициативы (пространство детской реализации).

Организация воспитательно-образовательного процесса позволяет существенно сместить акцент в сторону развития детской инициативы и самостоятельности.

По форме участия взрослого все виды детской активности можно условно классифицировать следующим образом:

- взрослый организует (занятия, кружки, секции);
- взрослый помогает (обогащенные игры в центрах активности);
- взрослый создает условия для самореализации (проектная деятельность);
- взрослый участвует в процессе наравне с детьми (событийная деятельность, образовательное событие);
- взрослый не вмешивается (свободная игра).

Одно из основных преимуществ — это нацеленность на оптимальное сочетание всех перечисленных выше типов детской активности.

Занятия, кружки, секции (взрослый организует)

Занятия, организованные взрослым, необходимы для оптимального развития детей. Только целенаправленная образовательная деятельность позволяет реализовать системный подход с учетом возрастных психо - физических особенностей детей, в том числе учитывать сензитивные периоды развития — периоды в жизни ребенка, создающие наиболее благоприятные условия для формирования у него определенных психологических свойств и видов поведения. Согласно теории Выготского, правильно организованное занятие «ведет» за собой развитие.

Обогащенные игры в центрах активности (взрослый помогает)

В Программе центры активности предназначены в первую очередь для самостоятельных занятий детей, чтобы каждый ребенок мог найти себе занятие по интересам. Центры активности — это один из элементов ПДР (пространство детской реализации).

Важно, чтобы центры активности были наполнены разнообразными интересными для детей материалами, материалы были доступны и знакомы детям (дети знали, как с ними обращаться), чтобы материалы периодически обновлялись в соответствии с программой и интересами детей.

Педагог должен уметь поддерживать детскую самостоятельность и инициативу и, при необходимости, помогать детям реализовать свои замыслы (недирективное содействие).

Задачи педагога:

Наблюдать за детьми, при необходимости, помогать (объяснить, как пользоваться новыми материалами, подсказать новый способ действия и пр.).

Помогать детям наладить взаимодействие друг с другом в совместных занятиях и играх в центрах активности. Следить, чтобы каждый ребенок нашел себе интересное занятие.

Ожидаемый образовательный результат:

Развитие инициативы и самостоятельности, умения найти себе занятие и партнеров по совместной деятельности.

Развитие умения договариваться, способности к сотрудничеству и совместным действиям.

Проектная деятельность (взрослый создает условия для самореализации)

Проектная деятельность — один из важнейших элементов ПДР (пространство детской реализации). Проекты бывают трех типов: творческие, исследовательские и нормативные. Главное условие эффективности проектной деятельности — это чтобы проект был действительно детским, то есть был задуман и реализован детьми. Роль взрослого — в создании условий.

Задачи педагогов:

Заметить проявление детской инициативы.

Помочь ребенку (детям) осознать и сформулировать свою идею.

При необходимости, помочь в реализации проекта, не забирая при этом инициативу (недирективная помощь).

Помочь детям в представлении (предъявлении, презентации) своего проекта.

Помочь всем (участникам проекта и окружающим) осознать пользу, значимость полученного результата для окружающих.

Ожидаемый образовательный результат:

Развитие инициативы и самостоятельности.

Формирование уверенности в себе, чувства собственного достоинства и собственной значимости для сообщества.

Воспитание стремления быть полезным обществу.

Развитие когнитивных способностей, регуляторных способностей, коммуникативных способностей.

Образовательное событие (взрослый участвует в процессе наравне с детьми) Образовательное событие — это новый формат совместной детско-взрослой деятельности. Организационная и направляющая роль взрослого в этом процессе очень велика, но для детей совершенно не заметна. Событие — это захватывающая, достаточно длительная (от нескольких дней до нескольких недель) игра, где участвуют все, и дети, и воспитатели. Причем взрослые и дети в игре абсолютно наравне, а «руководят» всем дети. Задача взрослого найти и ввести в детское сообщество такую проблемную ситуацию, которая заинтересует детей и подтолкнет их к поиску решения. А уж как будет разворачиваться ситуация, что дальше будет происходить, зависит в первую очередь от творческой фантазии детей.

Задачи педагога:

Заронить в детское сообщество проблемную ситуацию, которая заинтересует детей. Дать детям возможность разворачивать действие по своему пониманию, оказывая им, при необходимости, деликатное содействие, избегая прямых подсказок и указаний. Помогать детям планировать событие так, чтобы они смогли реализовать свои планы. Насыщать событие образовательными возможностями, когда дети на деле могут применить свои знания и умения в счете, письме, измерении, рисовании, конструировании и пр.

Ожидаемый образовательный результат:

Развитие творческой инициативы и самостоятельности.

Формирование детско-взрослого сообщества группы.

Развитие умения работать в команде, конструктивно взаимодействовать со сверстниками и взрослыми.

Развитие способности на практике применять полученные знания, умения, навыки.

Развитие регуляторных способностей (умения ставить цель, планировать, достигать поставленной цели).

Развитие когнитивных способностей (умения думать, анализировать, работать с информацией).

Свободная игра (взрослый не вмешивается)

Игра — ведущий вид деятельности в дошкольном возрасте. Очень важно создать условия для игры, то есть предоставить детям достаточное время, место и материал (игрушки). Воспитатель должен развивать детскую игру, так как современные дети играть не умеют. Именно в игре развивается личность ребенка, его умственные и физические качества.

Задачи педагога:

Создавать условия для детских игр (время, место, материал).

Развивать детскую игру.

Помогать детям взаимодействовать в игре.

Не вмешиваться в детскую игру, давая детям проявить себя и свои способности.

Ожидаемый образовательный результат:

Всестороннее развитие детей (физическое, речевое, социально-коммуникативное, познавательное, художественно-эстетическое).

Развитие детской инициативы.

Развитие умения соблюдать правила, играть различные роли.

Развитие способности взаимодействовать со сверстниками, договариваться, разрешать конфликты.

Методы эстетического восприятия: драматизация, культурный пример, побуждение к сопереживанию, побуждение к самостоятельному творчеству (описанию, словотворчеству, продуктивной художественной деятельности и художественному моделированию, пению, музицированию и др.).

Средства:

- разнообразные продукты и атрибуты различных видов искусства (в том числе и этнического) - сказки, рассказы, загадки, песни, танцы, картины, музыкальные произведения и другие;

- личный пример взрослых, единство их внешней и внутренней культуры поведения;

- эстетика окружающей обстановки (целесообразность, её практическая оправданность, чистота, простота, красота, правильное сочетание цвета и света, наличие единой композиции, уместных аксессуаров);

Методы поддержки эмоциональной активности: игровые и воображаемые ситуации, похвала (в качестве аванса, подбадривания, как положительный итог, как утешение), придумывание сказок, рассказов, стихотворений, загадок и т.д., игры-драматизации, сюрпризные моменты, забавы, фокусы, элементы творчества и новизны, юмор и шутка.

Коммуникативные методы: имитационный метод (метод подражания), беседа, соревновательный метод, командно-соревновательный (бригадный) метод, совместные или коллективные поручения, метод интервьюирования, метод коллективного творчества, проектный метод и «конвейерный» метод продуктивной деятельности (может выступать в качестве гендерного метода, при распределении частей, выполняемых только мальчиками или только девочками).

Совместная деятельность в образовательных ситуациях.

Совместная деятельность в образовательных ситуациях является ведущей формой организации совместной деятельности взрослого и ребёнка по освоению ООП ДО, в рамках которой возможно решение конкретных задач воспитания.

Воспитание в образовательной деятельности осуществляется в течение всего времени пребывания ребёнка в ДОУ.

К основным видам организации совместной деятельности в образовательных ситуациях в ДОУ относятся:

- ситуативная беседа, рассказ, советы, вопросы;

- социальное моделирование, воспитывающая (проблемная) ситуация, составление рассказов из личного опыта;

- чтение художественной литературы с последующим обсуждением и выводами,

сочинение рассказов, историй, сказок, заучивание и чтение стихов наизусть;

- разучивание и исполнение песен, театрализация, драматизация, этюды - инсценировки;

- рассматривание и обсуждение картин и книжных иллюстраций, просмотр видеороликов, презентаций, мультфильмов;

- организация выставок (книг, репродукций картин, тематических или авторских, детских поделок и тому подобное), экскурсии (в музей, в общеобразовательную организацию и тому подобное), посещение спектаклей, выставок;

- игровые методы (игровая роль, игровая ситуация, игровое действие и другие);

- демонстрация собственной нравственной позиции педагогом, личный пример педагога, приучение к вежливому общению, поощрение (одобрение, тактильный контакт, похвала, поощряющий взгляд).

Организация предметно-пространственной среды.

Реализация воспитательного потенциала предметно-пространственной среды в ДОО предусматривает совместную деятельность педагогов, обучающихся, других участников образовательных отношений по её созданию, поддержанию, использованию в воспитательном процессе:

- Знаки и символы государства, региона, населенного пункта и ДОО
- Компоненты среды, отражающие региональные этнографические и другие особенности социокультурных условий, в которых находится ДОО:
- Компоненты среды, отражающие экологичность, природо-сообразность и безопасность:
- Компоненты среды, обеспечивающие детям возможность общения, игры и совместной деятельности:
- Компоненты среды, отражающие ценность семьи, людей разных поколений, радость общения с семьей:
- Компоненты среды, обеспечивающие ребёнку возможность познавательного развития, экспериментирования, освоения новых технологий, раскрывающие красоту знаний, необходимость научного познания, формирующие научную картину мира:
- Компоненты среды, обеспечивающие ребёнку возможности для укрепления здоровья, раскрывающие смысл здорового образа жизни, физической культуры и спорта:.....
- Компоненты среды, предоставляющие ребёнку возможность погружения в культуру России, знакомства с особенностями традиций многонационального русского народа.....
- Компоненты среды, обеспечивающие ребёнку возможность посильного труда, а также отражающие ценности труда в жизни человека и государства:.....

Развивающая среда МБДОУ построена на следующих принципах:

- 1) насыщенность;
- 2) трансформируемость;
- 3) полифункциональность;
- 4) вариативной;
- 5) доступность;
- 6) безопасной.

Насыщенность среды соответствует возрастным возможностям детей и содержанию Программы.

Образовательное пространство оснащено средствами обучения и воспитания, соответствующими материалами, игровым, спортивным, оздоровительным оборудованием, инвентарем, которые обеспечивают:

игровую, познавательную, исследовательскую и творческую активность всех воспитанников, экспериментирование с доступными детям материалами (в том числе с песком и водой);

двигательную активность, в том числе развитие крупной и мелкой моторики, участие в подвижных играх и соревнованиях;

эмоциональное благополучие детей во взаимодействии с предметно-пространственным окружением; • возможность самовыражения детей.

Для детей раннего возраста образовательное пространство предоставляет необходимые и достаточные возможности для движения, предметной и игровой деятельности с разными материалами.

Трансформируемость пространства дает возможность изменений предметно-пространственной среды в зависимости от образовательной ситуации, в том числе от меняющихся интересов и возможностей детей;

Полифункциональность материалов позволяет разнообразно использовать различные составляющих предметной среды: детскую мебель, маты, мягкие модули, ширмы, природные материалы, пригодные в разных видах детской активности (в том числе в качестве предметозаменителей в детской игре).

Вариативность среды позволяет создать различные пространства (для игры, конструирования, уединения и пр.), а также разнообразный материал, игры, игрушки и оборудование, обеспечивают свободный выбор детей.

Игровой материал периодически сменяется, что стимулирует игровую, двигательную, познавательную и исследовательскую активность детей.

Доступность среды создает условия для свободного доступа детей к играм, игрушкам, материалам, пособиям, обеспечивающим все основные виды детской активности; исправность и сохранность материалов и оборудования.

Безопасность предметно-пространственной среды обеспечивает соответствие всех ее элементов требованиям по надежности и безопасности их использования.

Социальное партнерство.

Реализация воспитательного потенциала социального партнерства предусматривает:

- участие представителей организаций-партнеров в проведении отдельных мероприятий (дни открытых дверей, государственные и региональные, праздники, торжественные мероприятия и тому подобное);

- участие представителей организаций-партнеров в проведении занятий в рамках дополнительного образования;

- проведение на базе организаций-партнеров различных мероприятий, событий и акций воспитательной направленности;

- реализация различных проектов воспитательной направленности, совместно разрабатываемых детьми, родителями (законными представителями) и педагогами с организациями-партнерами. Создана внешняя система взаимодействия ДОО с учреждениями социума на основе договоров и совместных планов для решения актуальных проблем образовательного процесса, разнообразия деловых и творческих связей с различными организациями и учреждениями города.

| | | |
|------------|---|---|
| Учреждение | Формирование ценностей при решении задач, в совместной работе | Формы сотрудничества, в том числе в дистанционном формате |
|------------|---|---|

| Взаимодействие с учреждениями образования | | |
|--|--|--|
| ФГБОУ ВО «НГПУ» | Обмен педагогическим опытом (ценность знания) | Реализация совместных проектов в сферах научной, экспериментальной, методической, учебной, воспитательной, культурно-просветительской деятельности |
| ГАПОУ «НЧПК педколледж» | Обмен педагогическим опытом (ценность знания) | Реализация совместных проектов в сферах научной, экспериментальной, методической, учебной, воспитательной, культурно-просветительской деятельности |
| МБОУ СОШ №4 | Установление делового сотрудничества между педагогами МБДОУ Детский сад №4 и МБОУ СОШ №4 | Обмен педагогическим опытом (ценность знания), Формирование благополучной адаптации дошкольника к школьному обучению |
| Дошкольные учреждения Комсомольского района | Обмен педагогическим опытом (ценность знания) | Семинары, методические объединения, консультации, методические встречи, конкурсы |
| Взаимодействие с учреждениями культуры | | |
| Детская библиотека №14 филиал ЦГБ г.Набережные Челны | Приобщение детей к ценностям культуры | Сотрудники библиотеки проводят совместные мероприятия с детьми в |
| «Эврика» | Приобщение детей к ценностям культуры | Совместная реализация областных социально-педагогических программ и социально-значимых проектов, направленных на развитие эстетического образования детей |
| Взаимодействие с иными учреждениями | | |
| Кадетская школа полиции «Калкан» (Ветераны ВОВ, труда Комсомольского района) | Нравственно-патриотическое воспитание дошкольников | Ознакомление детей с историческими событиями ВОВ, воспитания у них уважения к ветеранам войны, создание социокультурной среды в МБДОУ. Проведение работы по патриотическому и нравственному воспитанию детей, организация и проведение совместных акций, консультаций. Способствовать преемственности поколений, передаче положительного опыта ветеранов детям |
| ГАУЗ «Детская городская поликлиника №3» | Охрана и укрепление здоровья детей, пропаганда здорового образа жизни (Ценности человека, семьи) | Проведение медицинского обследования, вакцинация и диспансеризация детей; взаимодействие с медицинскими работниками по вопросам заболеваемости и профилактики (консультирование); вакцинация сотрудников ДОУ, в том числе от COVID-19 |

| | | |
|--|--|---|
| Центр помощи бездомным животным «Азира» | «Помоги четвероногому другу» | Организация сбора корма для бездомных животных. |
| ГИБДД | Формирование у детей нравственных норм. | Проведение занятия для детей «Знатоки БДД», организация и участие в акциях. |
| «Детский эколого-биологический центр №4» | Охрана и укрепление здоровья детей пропаганда зож. | Сбор батареек, макулатуры, участие в конкурсах. |

2.5.3 Организационный раздел Программы воспитания.

Кадровое обеспечение воспитательного процесса

| Наименование должности | Функционал, связанный с организацией и реализацией воспитательного процесса |
|--|--|
| Заведующий детским садом | Организация работы по проектированию, реализации Программы воспитания, создание необходимых условий для ее реализации. Анализ результативности реализации Программы воспитания. Яркая демонстрация в своем поведении позитивного отношения к культуре России, уважения к народам России, значимым событиям истории России и историческим деятелям. Разработка локальных актов по реализации. |
| Старший воспитатель | Информационное обеспечение процесса реализации Программы воспитания, координация деятельности сотрудников в проведении общих мероприятий в ДОУ. Проектирование Программы воспитания. Методическое сопровождение воспитателей в реализации задач Программы воспитания. Координация контактов с социальными партнерами в условиях сетевого взаимодействия по реализации задач Программы воспитания. Анализ результативности реализации Программы воспитания. Яркая демонстрация в своем поведении позитивного отношения к культуре России, уважения к народам России, значимым событиям истории России и историческим деятелям. |
| Педагог-психолог | Психолого-педагогическое сопровождение детей с ОВЗ в воспитательно-образовательном процессе ДОУ; проведение психолого-педагогической диагностики. Яркая демонстрация в своем поведении позитивного отношения к культуре России, уважения к народам России, значимым событиям истории России и историческим деятелям |
| Воспитатели, узкие специалисты (инструктор по ФК, воспитатель по обучению детей родному языку, муз. руководитель, учитель-логопед) | Создание в группе и кабинетах условий для реализации Программы воспитания, реализация Программы воспитания, проведение педагогической диагностики для оценки результативности проведенных мероприятий. Яркая демонстрация в своем поведении позитивного отношения к культуре России, уважения к народам России, значимым событиям истории России и историческими деталями |
| Младший воспитатель | - совместно с воспитателем обеспечивает занятие |

| | |
|--|--|
| | воспитанников творчеством, трудовой деятельностью; - участвует в организации работы по формированию общей культуры будущего школьника |
|--|--|

Нормативно-методическое обеспечение

Для реализации РПВ в ДОО используется практическое руководство «Воспитателю о воспитании», представленное в открытом доступе в электронной форме на платформе институтвоспитания.рф



Кадровое обеспечение.

Кадровые условия в ДОО соответствуют критериям оценки реализации программы воспитания в МБДОУ:

- профильная направленность квалификации педагогических работников соответствует занимаемой должности;
- педагогические работники способны к конструктивному взаимодействию с родителями воспитанников и пр.

Уровень профессиональной подготовленности воспитателей, их мастерство, умение руководить процессом оказывают большое влияние на его ход и результаты. Процесс воспитания имеет двусторонний характер. Его течение необычно тем, что идет в двух направлениях: от воспитателя к воспитаннику и от воспитанника к воспитателю. Управление процессом строится главным образом на обратных связях, т. е. на той информации, которая поступает от

воспитанников. Чем больше ее в распоряжении воспитателя, тем целесообразнее воспитательное воздействие.

Содержание деятельности педагога на этапе осуществления педагогического процесса может быть представлено взаимосвязанной системой таких педагогических действий, как:

- постановка перед воспитанниками целей и разъяснение задач деятельности;
- создание условий для принятия задач деятельности коллективом и отдельными воспитанниками;
- применение отобранных методов, средств и приемов осуществления педагогического процесса;
- обеспечение взаимодействия субъектов педагогического процесса и создание условий для его эффективного протекания;
- использование необходимых приемов стимулирования активности обучающихся;
- установление обратной связи и своевременная корректировка хода педагогического процесса.

Воспитательная деятельность педагога проявляется, прежде всего, в ее целях. Она не имеет конкретного предметного результата, который можно было бы воспринимать с помощью органов чувств, поскольку направлена на обеспечение эффективности других видов деятельности (учебной, трудовой). Содержание, формы и методы воспитательной деятельности педагога всегда подчинены тому или иному виду деятельности детей. О ее эффективности можно судить и по таким критериям, как уровень развития коллектива, обученность и воспитанность обучающихся, характер сложившихся взаимоотношений, сплоченность группы дошкольников. Однако основным продуктом воспитательной деятельности всегда носит

психологический характер. Деятельность педагога-психолога, как и любая другая, строится на основе переработки поступающей информации.

Важнейшей является психологическая информация о свойствах и состояниях коллектива и его отдельных членов. Отсюда воспитательная деятельность представляет собой различные методы, средства и приемы психологического и педагогического воздействия и взаимодействия. Основным признаком эффективного педагогического взаимодействия является взаимосвязь всех педагогов МБДОУ направленная на развитие личности ребенка, социального становления, гармонизацию взаимоотношений детей с окружающим социумом, природой, самим собой.

При организации воспитательных отношений необходимо использовать потенциал основных и дополнительных образовательных программ и включать обучающихся в разнообразную, соответствующую их возрастным индивидуальным особенностям, деятельность, направленную на:

- формирование у детей гражданственности и патриотизма;
- опыта взаимодействия со сверстниками и взрослыми в соответствии с общепринятыми нравственными нормами;
- приобщение к системе культурных ценностей;
- готовности к осознанному выбору профессии;
- экологической культуры, предполагающей ценностное отношение к природе, людям, собственному здоровью;
- эстетическое отношение к окружающему миру;
- потребности самовыражения в творческой деятельности, организационной культуры, активной жизненной позиции.

Воспитательная деятельность педагога включает в себя реализацию комплекса организационных и психолого-педагогических задач, решаемых педагогом с целью обеспечения оптимального развития личности ребенка.

Методическая детализация реализации воспитательной деятельности педагога осуществляется в процессе ее проектирования и организации.

б) Нормативно-методическое обеспечение.

Содержание нормативно-правового обеспечения как вида ресурсного обеспечения реализации программы воспитания в ДОУ включает: Федеральный закон от 31 июля 2020 г. № 304-ФЗ «О внесении изменений в Федеральный закон «Об образовании в Российской Федерации» по вопросам воспитания обучающихся», Федеральный государственный образовательный стандарт дошкольного образования, приказ Минобрнауки №1155 от 17.10.2013г, (ФГОС ДО). На основании Ст.2 Федерального Закона от 31.07.2020 № 304-ФЗ «О внесении изменений в Федеральный закон «Об образовании в Российской Федерации» по вопросам воспитания обучающихся», в связи с разработкой и утверждением Рабочей программы воспитания, на уровне МБДОУ «Детский сад комбинированного вида №4 «Веселинка» были приняты и следующие локальные акты:

- Приказ от 29. 08. 2022 г № 223 «О разработке Программы воспитания на 2022/2023

г.г.».

На основании приказа внесены изменения в следующие локальные акты:

- в Основную общеобразовательную программу дошкольного образования МБДОУ «Детский сад комбинированного вида №4 «Веселинка»;
- в План работы на 2023 – 2024 учебный год;
- в учебный план и календарный учебный график МБДОУ «Детский сад комбинированного вида №4 «Веселинка»;
- в Рабочую программу педагогов ДОУ;
- в должностные инструкции педагогических работников ДОУ;
- в Программу развития ДОУ.
- Протокол № 1 заседания педагогического совета от 26.08.2021 г «Принятие в работу изменений в должностные инструкции педагогических работников ДОУ»;

- внесены изменения в договора с социальными партнёрами.
- Программа воспитания разработана рабочей группой в соответствии с приказом заведующего.
- Программа развития МБДОУ «Детский сад комбинированного вида №4 «Веселинка» на 2020 – 2025 гг., принята Педагогическим советом №1 от 31.08.2021 г.

ДОУ педагогическими кадрами укомплектовано полностью, согласно штатного расписания. Уровень образования педагогических работников соответствует требованиям занимаемых должностей. Воспитательно-образовательную работу осуществляют педагоги: заведующий, старший воспитатель, 17 воспитателей, педагог-психолог, музыкальный руководитель, инструктор по ФК, учитель-логопед, воспитатель по обучению детей родному языку. Педагогические работники проводят работу в соответствии с реализуемыми программами, обеспечивая целостность педагогического процесса, всестороннее развитие воспитанников. Ежегодно педагоги обучаются на курсах повышения квалификации. Педагоги имеют желание повышать уровень своего профессионального мастерства и стремление овладеть современными технологиями, методами обучения и воспитания, об инновационных подходах в образовании, который можно использовать на практике. Полученные знания педагоги стараются использовать в своей деятельности. После курсовой подготовки в ДОУ организуются круглые столы, где педагоги обмениваются полученными знаниями.

Эффективность осуществления педагогического процесса во многом зависит от уровня профессионального мастерства педагогов. В ДОУ работают педагоги с разным уровнем профессионального мастерства.

Образовательный уровень педагогов

| Высшее | Среднее специальное | Профессиональная переподготовка |
|----------|---------------------|---------------------------------|
| 19 – 83% | 4 – 17% | 10 – 43% |

Квалификация педагогических кадров

| Высшая квалификационная категория | Первая квалификационная категория | Соответствие занимаемой должности | Без квалификационной категории |
|-----------------------------------|-----------------------------------|-----------------------------------|--------------------------------|
| 6 – 26% | 15 – 66% | 1 – 4% | 1 – 4% |

Профессиональный уровень и опыт работы педагогов ДОУ позволяет работать не только с опорой на опытные знания старшего поколения, но и ориентироваться на инновационные взгляды молодых специалистов, разрабатывать и внедрять проекты по различным направлениям воспитательно-образовательной деятельности.

Требования к условиям работы с особыми категориями детей

ДОО готово принять любого ребёнка независимо от его особенностей (психофизиологических, социальных, психологических, этнокультурных, национальных, религиозных и других) и обеспечить ему оптимальную социальную ситуацию развития.

В ДОО созданы особые условия воспитания для отдельных категорий обучающихся, имеющих особые образовательные потребности: дети с инвалидностью, дети с ограниченными возможностями здоровья, дети с ООП:

возможность выбора деятельности, партнера и средств; учитываются особенности деятельности, средств её реализации, ограниченный объем личного опыта детей особых категорий;

формирование игры как важнейшего фактора воспитания и развития ребёнка с особыми образовательными потребностями, с учётом необходимости развития личности ребёнка, создание условий для самоопределения и социализации детей на основе социокультурных, духовно-нравственных ценностей и принятых в российском обществе правил и норм поведения;

создание воспитывающей среды, способствующей личностному развитию особой категории дошкольников, их позитивной социализации, сохранению их индивидуальности, охране и укреплению их здоровья и эмоционального благополучия;

доступность воспитательных мероприятий, совместных и самостоятельных, подвижных и статичных форм активности с учётом особенностей развития и образовательных потребностей ребёнка;

участие семьи как необходимое условие для полноценного воспитания ребёнка дошкольного возраста с особыми образовательными потребностями.

III. Организационный раздел

3.1. Психолого-педагогические условия реализации Программы

Успешная реализация Программы в ДОО обеспечивается психолого-педагогическими условиями, соответствующими п.30 ФОП ДО.

Особенности организации развивающей предметно-пространственной среды (далее – РППС)

РППС ДОО создано как единое пространство, все компоненты которого, как в помещении, так и вне его, согласуются между собой по содержанию, масштабу, художественному решению.

При проектировании РППС ДОО учитывались:

- местные этнопсихологические, социокультурные, культурно-исторические и природно-климатические условия, в которых находится ДОО;
- возраст, уровень развития детей и особенности их деятельности, содержание образования;
- задачи образовательной программы для разных возрастных групп;
- возможности и потребности участников образовательной деятельности (детей и их семей, педагогов и других сотрудников ДОО, участников сетевого взаимодействия и других участников образовательной деятельности).

РППС ДОО соответствует:

- ✓ требованиям Стандарта;
- ✓ данной Программе;
- ✓ материально-техническим и медико-социальным условиям пребывания детей в ДОО;
- ✓ возрастным особенностям детей;
- ✓ воспитывающему характеру обучения детей в ДОО;
- ✓ требованиям безопасности и надежности.

В ДОО созданы условия для информатизации образовательного процесса. Для этого в помещениях и на территории ДОО имеется оборудование для использования информационно-коммуникационных технологий в образовательном процессе:

| Вид помещения функциональное использование | оснащение |
|--|---|
| Групповая комната <ul style="list-style-type: none">• Сенсорное развитие• Развитие речи• Ознакомление с окружающим миром• Ознакомление с художественной литературой и художественно – прикладным творчеством• Развитие элементарных математических представлений• Обучение грамоте• Развитие элементарных историко – географических представлений | <ul style="list-style-type: none">• Дидактические игры на развитие психических функций – мышления, внимания, памяти, воображения• Дидактические материалы по сенсорике, математике, развитию речи, обучению грамоте• Муляжи овощей и фруктов• Календарь погоды• Плакаты и наборы дидактических наглядных материалов с изображением животных, птиц, насекомых, обитателей морей, рептилий• Интерактивная доска, ауди-видео материалы• ноутбуки |

| | |
|---|--|
| <ul style="list-style-type: none"> • Сюжетно – ролевые игры • Самообслуживание • Трудовая деятельность • Самостоятельная творческая деятельность • Ознакомление с природой, труд в природе • Игровая деятельность | <ul style="list-style-type: none"> • Детская мебель для практической деятельности • Книжный уголок • Уголок для изобразительной детской деятельности • Игровая мебель. • Атрибуты для сюжетно – ролевых игр: «Семья», «Супермаркет», «Салон красоты», «Диагностический центр», «Школа», «Библиотека» и др. • Игровые зоны по направлениям • Конструкторы различных видов • Головоломки, мозаики, пазлы, настольные игры, лото. • Развивающие игры по математике, логике • Различные виды театров • Физкультурное оборудование для гимнастики после сна: ребристая дорожка, массажные коврики и мячи, кубики • ширмы • Уголки уединения • Телефонный аппарат • Передвижной стол • флипчарт • Картотеки игр |
| <p>Спальное помещение</p> <ul style="list-style-type: none"> • Дневной сон • Гимнастика после сна | <ul style="list-style-type: none"> • Спальная мебель • Пособия для корригирующей гимнастики, картотеки гимнастики пробуждения • Уголки уединения |
| <p>Раздевальная комната(приемная)</p> <ul style="list-style-type: none"> • Информационно – просветительская работа с родителями | <ul style="list-style-type: none"> • Информационный уголок • Выставки детского творчества • Наглядно-информационный материал • Функциональная мебель |
| <p>Методический кабинет</p> <ul style="list-style-type: none"> • Осуществление методической помощи педагогам • Организация консультаций, семинаров, педагогических советов | <ul style="list-style-type: none"> • Библиотека педагогической и методической литературы • Библиотека периодических изданий • Пособия для ООД • Опыт работы педагогов • Материалы работы с родителями • Материалы консультаций, семинаров, семинаров – практикумов • флипчарт • Демонстрационный, раздаточный материал для занятий с детьми • Иллюстративный материал • Технические средства (интерактивная доска, МФУ, ноутбук, компьютер) • Информационные стенды • Цветной принтер • Лазерный принтер ч/б • Аудио-видео ресурсы • Уголок для коррекции речи • ИЗО-студия |

| | |
|---|--|
| | <ul style="list-style-type: none"> • ламинатор |
| Музыкальный зал <ul style="list-style-type: none"> • Занятия по музыкальному воспитанию • Индивидуальные занятия • Тематические досуги • Развлечения • Театральные представления • Праздники и утренники • Занятия по хореографии • Занятия по ритмике • Родительские собрания и прочие мероприятия для родителей | <ul style="list-style-type: none"> • Библиотека методической литературы, сборники нот • Шкаф для используемых пособий, игрушек, атрибутов и прочего материала • Интерактивная доска • Электронное пианино • Разнообразные музыкальные инструменты для детей • Подборка дисков с музыкальными произведениями • Различные виды театров • Ширма для кукольного театра • Микрофон вокальный • Держатели для микрофона, стойка для микрофона • Акустическая система • Стойка для акустических систем • радиосистема • ноутбук • синтезатор • фортепиано цифровое • музыкальный центр • Детские взрослые костюмы • Зеркальный шар с приводом вращения и с источником света • Картотеки игр |
| Физкультурный зал <ul style="list-style-type: none"> • Физкультурные занятия • Спортивные досуги • Развлечения, праздники • Консультативная работа с родителями и воспитателями | <ul style="list-style-type: none"> • Стенка для физ.оборудования <p>Спортивное оборудование для развития физических качеств:</p> <ul style="list-style-type: none"> • Тренажер «Бегущий по волнам», велотренажер, беговая дорожка • Дуги для подлезания • Сенсорная дорожка • Мяч гимнастический • Модули • Наклонная доска • Канат для перетягивания • Палки гимнастические • Кегли • Массажная дорожка • Конусы • Кольцеброс • Ватный матрац • скамейка • магнитофон • картотеки игр |
| Музей | -Музейные экспонаты |
| Кабинет по обучению детей татарскому языку | <ul style="list-style-type: none"> • Библиотека педагогической и методической литературы • Библиотека периодических изданий |

| | |
|--|---|
| | <ul style="list-style-type: none"> • Пособия для ООД • Опыт работы педагогов • Материалы консультаций, семинаров, семинаров – практикумов • Демонстрационный, раздаточный материал для занятий с детьми • Иллюстративный материал • Детские и взрослые стулья, столы • Игровые модули • Интерактивная доска • Ноутбук • Магнитная доска |
|--|---|

Наполняемость РППС

| Микроцентр | Основное предназначение | Оснащение |
|--|---|--|
| «Центр двигательной активности» | Расширение индивидуального двигательного опыта в самостоятельной деятельности | Оборудование для ходьбы, бега, равновесия Для прыжков Для катания, бросания, ловли Для ползания и лазания Атрибуты к подвижным и спортивным играм Нетрадиционное физкультурное оборудование |
| «Центр познания и коммуникации» (Уголок природы) | Расширение познавательного опыта, его использование в трудовой деятельности | Календарь природы Комнатные растения в соответствии с возрастными рекомендациями Сезонный материал Паспорта растений Стенд со сменяющимся материалом на экологическую тематику Макеты Литература природоведческого содержания, набор картинок, альбомы, обучающие и дидактические игры по экологии Инвентарь для трудовой деятельности, природный и бросовый материал. Материал по астрономии (ст, подг) Расширение познавательного сенсорного Дидактический материал по сенсорному воспитанию |
| «Центр логики и математики» (Уголок развивающих игр) | Расширение познавательного и социального опыта | Дидактические игры Настольно-печатные игры Познавательный материал |
| «Центр экспериментирования» | Организация наблюдения и труда по реализации поисково-экспериментальной и трудовой деятельности детей | Материал для детского экспериментирования (лупы, набор пробирок большого размера, камни, и пр.) Материал для проведения элементарных опытов. Игровое оборудование, демонстрационные материалы и дидактические пособия. Детские энциклопедии. Набор для экспериментирования с водой: стол - поддон, емкости одинакового и разного объема (4-5) и разной формы, предметы орудия для переливания и вылавливания - черпачки, сачки Набор для экспериментирования с песком: стол-песочница, формочки разной конфигурации и размера, емкости, предметы-орудия - совочки, лопатки |
| «Центр конструирования» (Строительная мастерская) | Проживание, преобразование познавательного опыта в продуктивной | Напольный строительный материал; Настольный строительный материал Пластмассовые конструкторы (младший возраст- с крупными деталями) Конструкторы с металлическими деталями- старший возраст Схемы и |

| | | |
|--|---|--|
| | <p>деятельности. Развитие ручной умелости, творчества. Выработка позиции творца</p> | <p>модели для всех видов конструкторов - старший возраст Мягкие строительно- игровые модули младший возраст Транспортные игрушки Схемы, иллюстрации отдельных построек (мосты, дома, корабли, самолёт и др.).</p> |
| «Центр игры» (Игровая зона) | <p>Реализация ребенком полученных и имеющихся знаний об окружающем мире в игре. Накопление жизненного опыта</p> | <p>Атрибутика для с/р игр по возрасту детей («Семья», «Больница», «Магазин», «Школа», «Парикмахерская», «Почта», «Армия», «Космонавты», «Библиотека», «Ателье») Предметы- заместители</p> |
| «Центр безопасности» | <p>Расширение познавательного опыта, его использование в повседневной деятельности для развития навыков безопасности жизнедеятельности</p> | <p>Дидактические, настольные игры по профилактике ДТП Макеты перекрестков, районов города, Дорожные знаки Литература о правилах дорожного движения Материалы о правилах дорожного движения, пожарной безопасности, о службах спасения, о безопасности в природе. Плакаты и методический материал по пожарной безопасности, и другие.</p> |
| «Краеведческий центр» | <p>Расширение краеведческих представлений детей, накопление познавательного опыта</p> | <p>Образцы русских и др. костюмов народов Поволжья.</p> |
| «Книжный уголок» | <p>Формирование умения самостоятельно работать с книгой, «добывать» нужную информацию.</p> | <p>Детская художественная литература в соответствии с возрастом детей Наличие художественной литературы Иллюстрации по темам образовательной деятельности по ознакомлению с окружающим миром и ознакомлению с художественной литературой Материалы о художниках - иллюстраторах Портрет поэтов, писателей (старший возраст) Тематические выставки</p> |
| «Центр театрализации и музицирования» (Театрализованной и Музыкальный уголок) | <p>Развитие творческих способностей ребенка, стремление проявить себя в играх и драматизациях различных видах ритмической деятельности театра Развитие творческих способностей в самостоятельно -</p> | <p>Ширмы Элементы костюмов Различные виды театров (в соответствии с возрастом) Предметы декорации Музыкальные игрушки и инструменты, Дидактические игры Детская литература Предметы, издающие различные по тембру звуки</p> |
| «Центр творчества» (Творческая мастерская) | <p>Проживание, преобразование познавательного опыта в продуктивной деятельности. Развитие ручной умелости, творчества. Выработка позиции</p> | <p>Бумага разного формата, разной формы, разного тона Достаточное количество цветных карандашей, красок, кистей, тряпочек, пластилина (стеки, доски для лепки) Наличие цветной бумаги и картона Достаточное количество ножниц с закругленными концами, клея, клеенок, тряпочек, салфеток для аппликации Бросовый материал (фольга, фантики от конфет и др.) Место для сменных выставок детских работ, совместных работ</p> |

| | | |
|------------------------------------|--|---|
| | творца | детей и родителей Место для сменных выставок произведений изоискусства Альбомы- раскраски Наборы открыток, картинки, книги и альбомы с иллюстрациями, предметные картинки Предметы народно - прикладного искусства |
| «Центр уединения» | Снятие психоэмоционального напряжения воспитанников. | Фотографии родных и близких, игрушечный телефон, мягкие, красивые подушки, мягкие модули. Коробочка «Спрячь все плохое», майка «Примирения» Дидактические игры, шнуровки, пластилин и т. п. - все то, что способно отвлечь внимание ребенка на некоторое время. |
| «Центр коррекции»(для детей с ОВЗ) | Организации совместной деятельности воспитателя и специалиста с детьми с ОВЗ, направленной на коррекцию имеющихся у них нарушений. | Зеркало, картинки для иллюстрации артикуляционных игр, комплексы заданий для артикуляции в картинках или таблицах. Волчки, шнуровки разных форм и размеров, мозаики, пазлы, шаблоны под штриховку, обводку, карандаши, фломастеры. Воздушные шары, дудочки, мыльные пузыри, вертушки. Альбомы с заданиями по автоматизации звуков и пр. Дидактическое оснащение подбирается для решения коррекционных задач на данной неделе. |





Для осуществления работы в рамках вариативной части программы в группах созданы уголки:

| Микроцентр | Основное предназначение | Оснащение |
|-------------------------------------|---|---|
| Уголок Краеведения (патриотический) | Расширять представление детей о родном крае, городе, стране. | Символика города, России (флаг, герб), портрет президента, карта Самарской области, России, глобус, худ. лит- ра о родном крае, России произведения устного народного творчества, фотоальбомы о достопримечательностях города Самары, о столице нашей родины Москве, иллюстрации народных промыслов(материал меняется в зависимости от изучаемых блоков) |
| Уголок конструирования | Формирование у детей с учетом их возрастных возможностей конструктивных навыков и умений; развитие фантазии и воображения, творческого мышления; воспитания самостоятельности, активности, аккуратности, трудолюбия | Наборы кубиков и объёмных тел (цилиндры, бруски, шары, диски); конструкторы: пластмассовые, с металлическими деталями, деревянные, «Лего», схемы и модели для всех видов конструкторов. |
| ЭРС | | Картинный материал по народам Поволжья, настольно-печатные, подвижные игры |

Когда большую часть времени дети проводят на прогулочных площадках (участках), РПС переносится на свежий воздух, на веранду, на площадки, где дети могут реализовать свои потребности в развитии, самостоятельности, движении, игре в теплое время года.

Детский сад имеет территорию, которая озеленена.

3.2. Перечень литературных, музыкальных, художественных, анимационных произведений для реализации Программы

| <u>2 м. – 2 года</u> | <u>2 -3 года</u> | <u>3-4 года</u> | <u>4-5 лет</u> | <u>5-6 лет</u> | <u>6-8 лет</u> |
|---|---|---|--|---|---|
|  |  |  |  |  |  |

3.3 Кадровые условия реализации Программы.

Реализация ООП ДОУ обеспечивается руководящими, педагогическими, учебно-вспомогательными, административно хозяйственными работниками образовательной организации, а также медицинскими и иными работниками, выполняющими вспомогательные функции. ДОУ самостоятельно устанавливает штатное расписание, осуществляет прием на работу работников, заключение с ними и расторжение трудовых договоров, распределение должностных обязанностей, создание условий и организацию методического и психологического сопровождения педагогов. Руководитель организации вправе заключать договора гражданско- правового характера и совершать иные действия в рамках своих полномочий.

В МБДОУ «Детский сад комбинированного вида №4 «Веселинка» г. Набережные Челны всего работников - 52 чел.

Административный персонал - 3 чел.

Кадровые условия в ДОУ соответствуют критериям оценки реализации программы воспитания в МБДОУ:

- квалификации педагогических работников соответствуют требованиям, установленным в Едином квалификационном справочнике должностей руководителей, специалистов и служащих;

- квалификации учебно-вспомогательного персонала соответствуют требованиям, установленным в Едином квалификационном справочнике должностей руководителей, специалистов и служащих;

- профильная направленность квалификации педагогических работников соответствует занимаемой должности;

- педагогические работники способны к конструктивному взаимодействию с родителями воспитанников и пр.

| Педагогические работники | Всего | образование | |
|-----------------------------------|-------|-------------|--------------------------|
| | | высшее | Среднее профессиональное |
| Всего педагогов | 23 | 19 | 4 |
| Старший воспитатель | 1 | 1 | 0 |
| Воспитатель | 17 | 13 | 4 |
| Музыкальный руководитель | 1 | 1 | 0 |
| Инструктор по физической культуре | 1 | 1 | 0 |
| Учитель - логопед | 1 | 1 | 0 |

| | | | |
|---|---|---|---|
| Педагог - психолог | 1 | 1 | 0 |
| Воспитатель по обучению детей родному языку | 1 | 1 | 0 |

Квалификационные категории педагогов: Высшая категория - 6 чел.

Первая категория - 15 чел.

Молодые педагоги - 1 чел.

Соответствие занимаемой должности – 1чел. Другие работники:

Помощники воспитателей - 13 чел. Медицинский персонал - 2 чел. Обслуживающий персонал-14 чел.

В течении трёх лет все педагоги прошли курсы повышения квалификации.

3.4 Распорядок/ и режим дня, учебный план

Режим и распорядок дня устанавливаются с учётом требований СанПиИ 1.2.3685-21, условий реализации ООП ДОУ, потребностей участников образовательных отношений Режим дня должен быть гибким, однако неизменными должны оставаться время приема пищи, интервалы между приемами пищи, обеспечение необходимой длительности суточного сна, время отхода ко сну; проведение ежедневной прогулки.

Режим работы МБДОУ «Детский сад комбинированного вида №4 «Веселинка» г. Набережные Челны работает в режиме пятидневной рабочей недели с двумя выходными - суббота, воскресенье; длительность пребывания детей в МБДОУ составляет 12 часов.

Режим - это организация жизни и деятельности детей дошкольного возраста в зависимости от их возрастных и индивидуальных особенностей и социального заказа родителей, предусматривающая личностно-ориентированные подходы к организации всех видов детской деятельности.

Режим дня должен быть гибким, однако неизменными должны оставаться время приема пищи, интервалы между приемами пищи, обеспечение необходимой длительности суточного сна, время отхода ко сну; проведение ежедневной прогулки.

Продолжительность дневной суммарной образовательной нагрузки для детей дошкольного возраста, условия организации образовательного процесса соответствуют требованиям, предусмотренным СанПиИ 1.2.3685-21 и СП 2.4.3648-20.

| | |
|-----------------|--|
| от 1,5 до 3 лет | 20 минут |
| от 3 до 4 лет | 30 минут |
| от 4 до 5 лет | 40 минут |
| от 5 до 6 лет | 50 минут или 75 минут при организации 1 занятия после дневного сна |
| от 6 до 7 лет | 90 минут |

Последовательность и длительность проведения режимных процессов в течение дня представлена в двух вариантах для каждого возраста (в теплый, холодный период года). Согласно ФГОС ДО, к структуре общеобразовательной программы, организация режима пребывания детей в образовательном учреждении предполагает:

Описание ежедневной организации жизни и деятельности детей в зависимости от их возрастных и индивидуальных особенностей и социального заказа родителей, предусматривающей личностно-ориентированные подходы к организации всех видов детской деятельности;

проектирование воспитательно-образовательного процесса в соответствии с контингентом воспитанников, их индивидуальными и возрастными особенностями.

Общая продолжительность дневного сна дошкольного возраста 2,5 часа. Для детей от 2 до 3 лет дневной сон организуют однократно продолжительностью не менее 3 часов. Перед

сном не рекомендуется проведение подвижных эмоциональных игр.

Самостоятельная деятельность детей 3-7 лет (игры, подготовка к образовательной деятельности, личная гигиена) занимает в режиме дня не менее 3 - 4 часов.

Для детей раннего возраста от 2 до 3 лет непосредственно образовательная деятельность составляет не более 1,5 часа в неделю (игровая, музыкальная деятельность, общение, развитие движений). Продолжительность непрерывной непосредственно образовательной деятельности составляет не более 10 мин. Допускается осуществлять непосредственно образовательную деятельность в первую и во вторую половину дня (по 8 -10 минут).

В теплое время года непосредственно образовательную деятельность осуществляют на участке во время прогулки.

Продолжительность непрерывной непосредственно образовательной деятельности: для детей 2 - 3 лет - не более 10 мин.; для детей 3-4 года жизни - не более 15 минут для детей 4-5 года жизни - не более 20 минут, для детей 5-6 года жизни - не более 25 минут, для детей 6-7 года жизни - не более 30 минут.

Максимально допустимый объем образовательной нагрузки в первой половине дня в младшей и средней группах не превышает 30 и 40 минут соответственно, а в старшей и подготовительной 45 минут и 1,5 часа соответственно.

В середине времени, отведенного на непрерывную образовательную деятельность, проводят физкультминутку.

Перерывы между периодами непрерывной образовательной деятельности - не менее 10 минут.

В середине года (январь) и в летний период для воспитанников дошкольных групп рекомендуется организовывать каникулы, во время которых проводят непосредственно образовательную деятельность только эстетически-оздоровительного цикла.

В летний период увеличивается время прогулок в связи с переносом образовательной деятельности на территорию детского сада.

Режим дня

Режим дня на холодный период в первой младшей группе.

Примерный режим дня 1-ой младшей группы (2-3 года)

Холодный период года

| <i>Мероприятия</i> | <i>Время проведения</i> |
|--|----------------------------|
| В дошкольном учреждении | |
| Прием и осмотр детей, игры, утренняя гимнастика | 06.00-08.00 |
| Подготовка к завтраку, завтрак | 08.00-08.30 |
| Самостоятельная деятельность | 08.30-09.00 |
| Организованная образовательная деятельность (по подгруппам) | 09.00-09.10 09.20-09.30 |
| Подготовка к прогулке | 09.30-10.00 |
| Прогулка | 10.00-11.20 |
| Возвращение с прогулки, самостоятельная деятельность, подготовка к обеду | 11.20-11.40 |
| Обед | 11.40-12.10 |
| Подготовка ко сну, дневной сон | 12.10-15.00 |
| Постепенный подъем | 15.00-15.15 |
| Полдник | 15.15-15.25 |
| Самостоятельная деятельность | 15.25-16.00 |

| | |
|---|---------------------|
| Подготовка к ужину, ужин | 16.00-16.30 |
| Подготовка к прогулке, прогулка | 16.30-18.00 |
| Дома | |
| Прогулка с детьми, возвращение домой, легкий ужин, спокойные игры, гигиенические процедуры. | 18.00-20.30 |
| Ночной сон | 20.30-06.30 (07.30) |

Теплый период года

| <i>Мероприятия</i> | <i>Время проведения</i> |
|--|----------------------------|
| В дошкольном учреждении | |
| Прием и осмотр детей, игры, утренняя гимнастика | 06.00-08.00 |
| Подготовка к завтраку, завтрак | 08.00-08.30 |
| Самостоятельная деятельность | 08.30-09.00 |
| Подготовка к прогулке | 09.00-09.20 |
| Прогулка, воздушные и солнечные процедуры, игровая деятельность | 09.20-11.30 |
| Возвращение с прогулки, водные процедуры | 11.45-12.15 |
| Подготовка к обеду, обед | 12.15-12.40 |
| Подготовка ко сну, дневной сон | 12.40-15.00 |
| Постепенный подъем, бодрящая гимнастика | 15.00-15.20 |
| Подготовка к полднику, полдник | 15.20-15.40 |
| Игры-занятия по подгруппам, самостоятельная деятельность | 15.40-15.50 16.00-16.10 |
| Подготовка к ужину, ужин | 16.10-16.35 |
| Подготовка к прогулке | 16.35-17.00 |
| Прогулка, уход детей домой | 17.00-18.00 |
| Дома | |
| Прогулка с детьми, возвращение домой, легкий ужин, спокойные игры, гигиенические процедуры | 18.00-20.30 |
| Ночной сон | 20.30-06.30 |

Примерный режим дня II младшей группы (3-4 года)

Холодный период года

| <i>Мероприятия</i> | <i>Время проведения</i> |
|---|-------------------------|
| Дома | |
| Подъем, утренний туалет | 06.00-07.30 |
| В дошкольном учреждении | |
| Прием и осмотр детей, игры, утренняя гимнастика | 06.00-08.20 |
| Подготовка к завтраку, завтрак | 08.20-08.40 |
| Самостоятельная деятельность, подготовка к занятиям | 08.40-09.00 |
| Организованная образовательная деятельность | 09.00-09.40 |
| Подготовка к прогулке | 09.40-10.00 |

| | |
|---|---------------------|
| Прогулка (игры, наблюдения, труд) | 10.00-12.00 |
| Возвращение с прогулки, подготовка к обеду | 12.00-12.20 |
| Обед | 12.20-12.50 |
| Подготовка ко сну. Дневной сон | 12.50-15.00 |
| Постепенный подъем, бодрящая гимнастика, полдник | 15.00-15.30 |
| Игры, самостоятельная деятельность | 15.30-16.15 |
| Подготовка к ужину, ужин | 16.15-16.35 |
| Подготовка к прогулке | 16.35-16.55 |
| Прогулка | 16.55-18.00 |
| Игры, уход детей домой | 17.00-18.00 |
| Дома | |
| Прогулка с детьми, возвращение домой, легкий ужин, спокойные игры, гигиенические процедуры. | 18.00-20.30 |
| Ночной сон | 20.30-06.30 (07.30) |

Теплый период

| <i>Мероприятия</i> | <i>Время проведения</i> |
|--|-------------------------|
| Дома | |
| Подъем, утренний туалет | 06.00-07.30 |
| В дошкольном учреждении | |
| На улице: прием детей, игры, утренняя гимнастика | 07.00-08.20 |
| Подготовка к завтраку, завтрак | 08.20-08.55 |
| Игры, самостоятельная деятельность, подготовка к прогулке | 08.55-09.35 |
| Прогулка. Занятия, игры, наблюдения, самостоятельная деятельность, воздушные и солнечные процедуры. | 09.35-11.35 |
| Возвращение с прогулки, водные процедуры | 11.35-12.00 |
| Подготовка к обеду, обед | 12.00-12.40 |
| Подготовка ко сну. Дневной сон | 12.40-15.00 |
| Постепенный подъем, бодрящая гимнастика, полдник | 15.00-15.35 |
| Самостоятельная деятельность, игры | 15.35-16.15 |
| Подготовка к ужину, ужин | 16.15-16.35 |
| Самостоятельная деятельность, подготовка к прогулке | 16.35-17.00 |
| Прогулка | 17.00-18.00 |
| Уход детей домой | 17.00-18.00 |
| Дома | |
| Прогулка с детьми, возвращение домой, легкий ужин, спокойные игры, гигиенические процедуры | 18.00-20.30 |
| Ночной сон | 20.30-06.30 |

Примерный режим дня средней группы (4-5 лет)

Холодный период года

| Мероприятия | |
|---|--------------------------|
| В дошкольном учреждении | |
| Прием, осмотр, игры, ежедневная утренняя гимнастика, дежурство | 6.00-8.25 |
| Подготовка к завтраку, завтрак | 8.25-8.50 |
| Игра , самостоятельная деятельность | 8.50-9.00 |
| Организованная образовательная деятельность | 9.00-9.20; 9.30-09.50 |
| Игры, подготовка к прогулке, прогулка (игры, наблюдения, труд) | 09.50-12.10 |
| Возвращение с прогулки, игры | 12.10-12.30 |
| Подготовка к обеду, обед | 12.30-13.00 |
| Подготовка ко сну, дневной сон | 13.00-15.00 |
| Постепенный подъем, воздушные, водные процедуры | 15.00-15.25 |
| Подготовка к полднику, полдник | 15.25-15.50 |
| Игры, самостоятельная деятельность детей | 15.50-16.15 |
| Чтение художественной литературы | 16.15-16.30 |
| Игры | 16.30-16.40 |
| Подготовка к ужину, ужин | 16.40-17.05 |
| Игры, прогулка, уход детей домой | 17.05-18.00 |
| Дома | |
| Прогулка | 18.00-19.10 |
| Возвращение с прогулки, спокойные игры, гигиенические процедуры | 19.10-20.40 |
| Укладывание, ночной сон | 20.40-6.00 |

Теплый период

| Мероприятия | Время проведения |
|--|-------------------------|
| В дошкольном учреждении | |
| На улице: прием детей, игры, утренняя гимнастика | 06.00-08.15 |
| Подготовка к завтраку, завтрак | 08.15-08.50 |
| Игры, подготовка к прогулке | 08.50-09.00 |
| Прогулка: занятия, игры, наблюдения, самостоятельная деятельность, воздушные и солнечные процедуры. | 09.00-11.50 |
| Возвращение с прогулки, водные процедуры | 11.50-12.30 |
| Подготовка к обеду, обед | 12.30-13.00 |
| Подготовка к дневному сну, сон. | 13.00-15.00 |
| Постепенный подъем, бодрящая гимнастика, полдник | 15.00-15.50 |
| Самостоятельная художественная деятельность, игры | 15.50-16.20 |
| Подготовка к ужину, ужин | 16.20-16.40 |
| Подготовка к прогулке | 16.40-16.50 |
| Прогулка. Уход детей домой | 16.50-18.00 |
| Дома | |
| Прогулка с детьми, возвращение домой, легкий ужин, спокойные игры, гигиенические процедуры | 18.00-20.30 |
| Ночной сон | 20.30-06.30 |

Примерный режим дня старшей группы (5-6лет)

Холодный период

| <i>В дошкольном учреждении</i> | |
|--|-------------------|
| Прием и осмотр, игры, дежурство, утренняя гимнастика | 6.00-8.30 |
| Подготовка к завтраку, завтрак | 8.30-8.55 |
| Игры, самостоятельная деятельность | 8.55-9.00 |
| Организованная образовательная деятельность | 9.00-9.25 |
| | 9.35-10.00 |
| | 10.10-10.35 |
| Игры, подготовка к прогулке, прогулка (игры, наблюдения, труд) | 10.35-12.15 |
| Возвращение с прогулки, игры | 12.15-12.40 |
| Подготовка к обеду, обед | 12.40-13.10 |
| Подготовка ко сну, дневной сон | 13.10-15.00 |
| Постепенный подъем, оздоровительные процедуры | 15,00-15.25 |
| Подготовка к полднику, полдник | 15.25-15.40 |
| Игры, самостоятельная деятельность детей | 15.40-16.20 |
| Чтение художественной литературы | 16.20-16.40 |
| Подготовка к ужину, ужин | 16.40-17.00 |
| Прогулка, игры, уход детей домой | 17.00-18.00 |
| <i>Дома</i> | |
| Прогулка | 18.00-19.15 |
| Возвращение с прогулки, спокойные игры, гигиенические процедуры | 19.15-20.45 |
| Укладывание, ночной сон | 20.45-6.30 (7.30) |
| <i>Тёплый период</i> | |
| <i>В дошкольном учреждении</i> | |
| Прием на улице, осмотр, игры, дежурство, утренняя гимнастика | 6.00-8.30 |
| Подготовка к завтраку, завтрак | 8.30-8.55 |
| Игры, самостоятельная деятельность | 8.55-9.15 |
| Подготовка к прогулке, прогулка (игры, наблюдения, труд), Организованная образовательная деятельность, самостоятельная деятельность | 9.15-12.25 |
| Возвращение с прогулки, игры | 12.25-12.40 |
| Подготовка к обеду, обед | 12.40-13.10 |
| Подготовка ко сну, дневной сон | 13.10-15.00 |
| Постепенный подъем, оздоровительные процедуры | 15,00-15.25 |
| Подготовка к полднику, полдник | 15.25-15.40 |
| Прогулка, игры, самостоятельная деятельность детей, возвращение с прогулки | 15.40-16.20 |
| Чтение художественной литературы | 16.20-16.40 |
| Подготовка к ужину, ужин | 16.40-17.00 |
| Прогулка, игры, уход детей домой | 17.00-18.00 |
| <i>Дома</i> | |
| Прогулка | 18.00-19.15 |
| Возвращение с прогулки, спокойные игры, гигиенические процедуры | 19.15-20.45 |
| Укладывание, ночной сон | 20.45-6.30 (7.30) |

Примерный режим дня подготовительной к школе группы (6-7 лет)

Холодный период года

| <i>Мероприятия</i> | <i>Время проведения</i> |
|--------------------------------|--------------------------------|
| В дошкольном учреждении | |

| | |
|---|--|
| Прием и осмотр детей, игры, утренняя гимнастика, дежурство | 06.00-08.30 |
| Подготовка к завтраку, завтрак | 08.30-08.50 |
| Игры. | 08.50-09.00 |
| Организованная образовательная деятельность | 9.00-9.30; 9.40-10.10; 10.20-10.50 |
| Игры, подготовка к прогулке | 10.50-11.10 |
| Прогулка (игры, наблюдения, труд) | 11.10-12.35 |
| Возвращение с прогулки, игры | 12.35-12.45 |
| Подготовка к обеду, обед | 12.45-13.15 |
| Подготовка к дневному сну, сон. | 13.15-15.00 |
| Постепенный подъем, бодрящая гимнастика. | 15.00-15.25 |
| Подготовка к полднику, полдник | 15.25-15.40 |
| Игры, самостоятельная деятельность детей, труд, кружки | 15.40-16.40 |
| Чтение художественной литературы | 16.20-16.40 |
| Подготовка к ужину, ужин | 16.45-17.00 |
| Игры. Вечерняя прогулка. Уход детей домой | 17.00-18.00 |
| Дома | |
| Прогулка с детьми, возвращение домой, легкий ужин, спокойные игры, гигиенические процедуры. | 18.00-20.45 |
| Ночной сон | 20.45-06.30 (07.30) |

Теплый период

| <i>Мероприятия</i> | <i>Время проведения</i> |
|--|-------------------------|
| Дома | |
| Подъем, утренний туалет | 06.00-07.30 |
| В дошкольном учреждении | |
| На улице: прием детей, игры, утренняя гимнастика | 07.30-08.35 |
| Подготовка к завтраку, завтрак | 08.35-08.55 |
| Подготовка к прогулке | 08.55-09.05 |
| Прогулка: игры, наблюдения, занятия, самостоятельная деятельность детей, воздушные и солнечные процедуры. | 09.05-12.10 |
| Возвращение с прогулки, водные процедуры | 12.10-12.30 |
| Подготовка к обеду, обед | 12.30-13.00 |
| Подготовка к дневному сну, сон. | 13.00-15.00 |
| Постепенный подъем, бодрящая гимнастика, полдник | 15.00-15.20 |
| Прогулка: игры, самостоятельная деятельность | 15.20-16.15 |
| Возвращение с прогулки | 16.15-16.25 |
| Подготовка к ужину, ужин | 16.25-16.45 |

| | |
|--|---------------------|
| Игры. Вечерняя прогулка. Уход детей домой | 16.50-18.00 |
| Дома | |
| Прогулка с детьми, возвращение домой, легкий ужин, спокойные игры, гигиенические процедуры | 18.00-21.00 |
| Ночной сон | 21.00-06.30 (07.30) |

Распорядок дня размещен на сайте ДОО: https://edu.tatar.ru/n_chelny/page92691.htm

За счет гибкой структуры распорядок дня позволяет обеспечить «поточность» и плавный переход от одних режимных моментов к другим. Контроль за выполнением режимов дня в ДОО осуществляют: заведующий, старший воспитатель, старшая медицинская сестра, педагоги, родители (законные представители).

Часть, формируемая участниками образовательных отношений:

Организация режима и распорядка пребывания детей в образовательном учреждении в части, формируемой участниками образовательных отношений, полностью совпадают с организацией режима пребывания детей в образовательном учреждении обязательной части Программы

Режим двигательной активности детей в течение дня организуется с учётом возрастных особенностей и состояния здоровья;

при организации образовательной деятельности предусматривается введение в режим дня физкультминуток во время занятий, гимнастики для глаз, обеспечивается контроль за осанкой, в том числе, во время письма, рисования и использования электронных средств обучения;

физкультурные, физкультурно-оздоровительные мероприятия, массовые спортивные мероприятия, спортивные соревнования организуются с учётом возраста, физической подготовленности и состояния здоровья детей. ДОО обеспечивает присутствие медицинских работников на спортивных соревнованиях;

возможность проведения занятий физической культурой и спортом на открытом воздухе, а также подвижных игр, определяется по совокупности показателей метеорологических условий (температуры, относительной влажности и скорости движения воздуха) по климатическим зонам. В дождливые, ветреные и морозные дни занятия физической культурой проводятся в зале.

Пояснения к адаптационному режиму.

В период адаптации детей к условиям ДОО после летнего периода отменяется непосредственно образовательная деятельность с детьми, при благоприятных погодных условиях увеличивается продолжительность прогулки, увеличивается время для приёма пищи и дневного сна. Педагоги включают в совместную деятельность с детьми игры, направленные на облегчение прохождения ребёнком периода адаптации к условиям детского сада. Продолжительность адаптационного периода зависит от индивидуальных особенностей детей.

Двигательный режим

| Организационная форма | Кто проводит | Время проведения | Место проведения |
|------------------------------|---|-------------------------|---|
| Утренняя гимнастика | Воспитатель, музыкальный руководитель Руководитель физического воспитания | Ежедневно утром | Группа, спортивный зал музыкальный зал. |

| | | | |
|--|--|--|--|
| Физкультминутки, физкультпаузы, в т.ч. пальчиковая гимнастика | Воспитатель, педагог - психолог | Ежедневно во время непрерывной непосредственно образовательной деятельности | Группа, кабинеты специалистов |
| Динамические паузы | Воспитатель, педагог - психолог | Ежедневно между различными видами непосредственно образовательной деятельности | Группа |
| Физическая культура | Руководитель физического воспитания | По расписанию | Спортивный зал, игровая площадка |
| Самостоятельная двигательная деятельность детей в помещении и на прогулке | Воспитатель (наблюдение, оказание помощи по просьбе детей) | Ежедневно | Группа, игровая площадка спортивный зал музыкальный зал |
| Детские развлечения и досуги | Воспитатель, музыкальный руководитель, Руководитель физического воспитания | 4 раза в месяц, во второй половине дня | Группа, спортивный и зал музыкальный зал |
| Физкультурные праздники | Руководитель физического воспитания, музыкальный руководитель | 2 раза в год | Спортивный зал, игровая площадка |
| Подвижные игры | Воспитатель, музыкальный руководитель, Руководитель физического воспитания, педагог-психолог | Ежедневно | Группа, спортивный зал, музыкальный зал, кабинет специалиста, игровая площадка |
| Дни здоровья | В подготовке сценария и проведении участвуют педагоги. | 1 раз в месяц | Музыкальный, спортивный зал, игровая площадка |
| Организационная форма | Кто проводит | Время проведения | Место проведения |
| Утренняя гимнастика | руководитель физического воспитания, воспитатель, музыкальный руководитель | Ежедневно утром | Группа, спортивный зал, музыкальный зал |

| | | | |
|--|---|--|--|
| Физкультминутки, физкультпаузы, в т.ч. пальчиковая гимнастика | Воспитатель, педагог – психолог, музыкальный руководитель, руководитель физического воспитания | Ежедневно во время непрерывной непосредственно образовательной деятельности | Группа, кабинеты специалистов, спортивный зал, музыкальный зал |
| Динамические паузы | Воспитатель, учитель-логопед, учитель-дефектолог, педагог – психолог, музыкальный руководитель, руководитель физического воспитания | Ежедневно между различными видами непосредственно образовательной деятельности | Группа, кабинеты специалистов, спортивный зал, музыкальный зал |
| Физическая культура | Руководитель физического воспитания | По расписанию | Спортивный зал, игровая площадка |
| Самостоятельная двигательная деятельность детей в помещении и на прогулке | Воспитатель (наблюдение, оказание помощи по просьбе детей) | Ежедневно | Группа, игровая площадка, спортивный зал |
| Детские развлечения и досуги | Воспитатель, музыкальный руководитель, руководитель физического воспитания | 1 раз в месяц | Группа, спортивный и музыкальный зал |
| Физкультурные праздники | Руководитель физического воспитания, музыкальный руководитель, воспитатель | 1 раза в квартал | Спортивный зал, на территории МБДОУ (на улице) |
| Подвижные игры | Воспитатель, музыкальный руководитель, руководитель физического воспитания, педагог-психолог | Ежедневно | Группа, спортивный зал, музыкальный зал, кабинет специалиста, игровая площадка |
| Игры с элементами спорта (старший дошкольный возраст) | Воспитатели, руководитель физического воспитания | По календарному плану | Спортивный зал, игровая площадка |
| Дни здоровья | В подготовке сценария и проведении участвуют педагоги | 1 раз в месяц | Музыкальный, спортивный зал, игровая |

| | | | |
|--|-------|--|--|
| | МБДОУ | | площадка, группа, кабинеты специалистов |
|--|-------|--|--|

Пояснение к двигательному режиму

Двигательный режим следует осуществлять с учетом здоровья, возраста детей и времени года. Рекомендуется использовать формы двигательной деятельности: утреннюю гимнастику, ООД физической в помещении и на воздухе, физкультурные минутки, подвижные игры, спортивные упражнения, ритмическую гимнастику.

Для реализации двигательной деятельности детей используется оборудование и инвентарь физкультурного зала и спортивных площадок на участке в соответствии с возрастом и ростом ребенка.

Ежедневно во время организованной образовательной деятельности проводятся динамические паузы, физминутки, словесно – моторные игры для снятия напряжения. Между занятиями выдерживается интервал – 10 минут, длительность организованной образовательной деятельности для детей: 2-3 года – 8-10 минут, 3-4 года – 10-15 минут, 4-5 лет – 20 минут, 5-6 лет – 25 минут, 6 -7 лет – 30 минут (по требованиям Сан ПиНа).

Календарный план воспитательной работы..

| Сроки | Тема | Форма проведения итогового мероприятия | Возраст |
|---------------------|------------------|---|----------|
| 1 | 2 | 3 | 4 |
| 1-я неделя сентября | День знаний | - экскурсия по группе; | 2-3 года |
| | | - участие в празднике «Мы в детском саду». | 3-4 года |
| | | Игровая программа »Осенние мотивы». Чаепитие. | 4-5 лет |
| | | - Развлечение «До свидания, лето!» | 5-6 лет |
| 2-я неделя сентября | Мой дом (семья). | - экскурсия в школу; | 6-7 лет |
| | | - участие в празднике «первого звонка в школе» (в т.ч. выступление на торжественной линейке, вручение подарков, презентация подарка в виде коллективной работы) | |
| | | -праздник в детском саду «День знаний». | |
| | Мой город | - беседа «Мама и папа», «Мы дружная семья», «С кем ты живешь», «Я люблю свою маму», «Моя бабушка самая хорошая»; | 2-3 года |
| | | - сюжетно-ролевая игра «Семья»; | 3-4 года |
| | | - выставка семейных фотографий; | 4-5 лет |
| | | - создание фотоальбома «Как мы играем дома» (включая безопасность поведения во время прогулок на улице). | 5-6 лет |
| | | Изготовление панно «Мой город». | 6-7 лет |
| | | - экскурсия к дороге, | |
| | | - развлечение «Порадуем горожан». | |
| | | - встреча с сотрудниками ГАИ; | |
| | | - кукольный театр «Поможем Незнайке»; | |
| | | -викторина «Знатоки родного города»; | |
| | | - выставка рисунков «Мой родной город». | |

| | | | |
|---------------------|---|---|--|
| 3-я неделя сентября | «Край мой Татарстан» | <ul style="list-style-type: none"> - беседа и рассматривание альбома «Обитатели леса»; - выставка книг, иллюстраций по теме праздника Развлечение «Мой дом – Татарстан». -викторина «Знатоки родного края»; -праздник «Мы в республике Татарской дружно весело живем»; -выставка рисунков « Казань- столица Татарстана». | <p>2-3 года</p> <p>3-4 года</p> <p>4-5 лет</p> <p>5-6 лет</p> <p>6-7 лет</p> |
| 4-я неделя сентября | Урожай. День воспитателя и всех дошкольных работников | <ul style="list-style-type: none"> - беседа «Как мы ходили на огород»; - выставка иллюстраций по теме праздника. Выставка поделок из природного материала "Что нам осень принесла"- день открытых дверей; Развлечение "В гостях у осени" -фотовыставка «У нас в саду»; -викторина «Сад и огород» - Тематические занятия - "Кем быть" -Конкурс рисунков " Воспитательница любимая моя" - Поздравление любимых воспитателей с праздником. -Разучивание песен и стихов о воспитателях. | <p>2-3 года</p> <p>3-4 года</p> <p>4-5 лет</p> <p>5-6 лет</p> <p>6-7 лет</p> |
| 1-ая неделя октября | Краски осени (природа, приметы) 1 октября Международный день пожилых людей. | <ul style="list-style-type: none"> - беседа о времени года которое наступило; - рисование (аппликация, худ.труд) осени; - выставка «Краски осени»; Выставка »Красота в жизни, природе и искусстве». Занятие «Лес» (создание коллажа). - экскурсия в лес, парк, в картинную галерею; - выставка осенних букетов; - праздник «Золотая осень»; -развлечение «Осенняя мелодия»; -выставка рисунков и поделок из природного материала - Изготовление поделок и поздравление бабушек и дедушек. - Праздничный концерт ко дню пожилых людей. | <p>2-3 года</p> <p>3-4 года</p> <p>4-5 лет</p> <p>5-6 лет</p> <p>6-7 лет</p> |
| 2-ая неделя октября | 3-Октября День защиты животных 5- октября – День учителя | <ul style="list-style-type: none"> - знакомство с животными; - выставка фотографий (домашних животных); - викторина «В мире животных». - конструирования зоопарка. Выставка рисунков домашних животных. Викторина «В мире животных». Занятие «Аквариум». - экскурсия в зоопарк; - выставка (конкурс) рисунков (фотографий); домашних животных; - викторина «В мире животных»; -выставка рисунков и фотографий домашних животных; -Рассматривание рисунков «Школа» - с\р игра «Школа» - д\игры «Что нужно ученику в школе» | <p>2-3 года</p> <p>3-4 года</p> <p>4-5 лет</p> <p>5-6 лет</p> <p>6-7 лет</p> |

| | | | |
|--------------------|--|--|----------|
| 3-я неделя октября | День Здоровья | - сюжетно-ролевая игра «Больница», «Поликлиника»; | 2-3 года |
| | Третье воскресение октября : День отца в России | - спортивно-музыкальное развлечение (основы ЗОЖ); | 3-4 года |
| | | - экскурсия в мед.кабинет | 4-5 лет |
| | | Выставка «Витаминки для петушка» Занятие «Знакомство с основными частями тела». | 5-6 лет |
| | | - сюжетно-ролевая игра («Диагностический центр», «Поликлиника»); | 6-7 лет |
| | - спортивно-музыкальное развлечение (основы ЗОЖ); | | |
| | - Чтение "Айболит" К.И.Чуковского | | |
| | - Выставка рисунков «Мой папа самый лучший» | | |
| | - Конкурсы, викторины, чествование па. | | |
| | -Изготовление поделок. | | |
| | - «День папы в детском саду»- ремонт игрушек, игры с папами. | | |
| 4-я неделя октября | Транспорт | - знакомство с различными видами транспорта (легковые, грузовые); | 2-3 года |
| | | - выставка книг, альбомов по теме ; | 3-4 года |
| | | - сюжетно-ролевая игра «Транспорт»; | 4-5 лет |
| | | - наблюдение за транспортом. Составление коллажа «Транспорт». | 5-6 лет |
| | | Занятие «Моя улица». Вечер загадок про транспорт. | |
| | - кукольный театр «Незнайка на дороге»; | | |
| | - занятие «Безопасная улица»; | | |
| | - выставка различного транспорта; | 6-7 лет | |
| | -викторина «Транспорт» | | |
| 1-я неделя ноября | 4 ноября День народного единства Башкирия Чувашия Марий-Эл | - фольклорный праздник; | 3-4 года |
| | | - спортивное развлечение (подвижные игры народов России); | 4-5 лет |
| | | - выставка рисунков, поделок (национальный костюм, природа России и др.) | 5-6 лет |
| | | Выставка рисунков, поделок (национальный костюм). | 6-7 лет |
| | | Развлечение «День народного единства». | |
| | -спортивное развлечение(подвижные игры народов России; | | |
| | План мероприятий в соответствии с планом по НРК. | | |
| 2-я неделя ноября | Наш быт (предметы мебели, бытовая техника, посуда) | - беседа о предметах мебели, о различных видах посуды, бытовой технике; | 2-3 года |
| | | - обогащение предметно-развивающей среды по теме; | 3-4 года |
| | | - подведение итогов недели по теме; | 4-5 лет |
| | | - дидактическая игра-викторина по теме; | 5-6 лет |
| | | Выставка рисунков и поделок. | 6-7 лет |
| | Занятие «Знакомство с группой». | | |
| | - выставка игрушечных электроприборов; | | |
| | - игра-импровизация «Мебельная фабрика»; | | |
| | -круглый стол «Мой дом» | | |

| | | | |
|-------------------|--|--|--|
| 3-я неделя ноября | Азбука вежливости Этикет Всемирный день приветствий | <ul style="list-style-type: none"> - сюжетно-ролевая игра («В гостях», «Добро пожаловать», и др.); - вручение приветственных открыток, изготовленных руками детей, родителям (детям соседней группы и т.д.) Занятие «Посещение театра». - сюжетно-ролевая игра («В гостях», «Добро пожаловать», др.); - вручение приветственных открыток, изготовленных руками детей, родителям (детям соседней группы, соседнего детского сада и др.); - конкурс звуковых приветствий (с использованием ТСО). | <p>2-3 года</p> <p>3-4 года</p> <p>4-5 лет</p> <p>5-6 лет</p> <p>6-7 лет</p> |
| 4-я неделя ноября | День матери | <ul style="list-style-type: none"> - конкурс чтецов «Милой мамочке моей это поздравленье...»; - выставки рисунков («Моя мама»); - спортивный конкурс с участием мам. Выставка рисунков «Моя мама». Праздник «День мамы». - конкурс чтецов «Милой мамочке моей это поздравленье...»; - выставки рисунков (Моя мама»); - спортивный конкурс (с участием мам). - конкурс чтецов «Милой мамочке моей это поздравленье...»; - выставки рисунков («Моя мама»); - спортивный конкурс (с участием мам). - познавательно-речевое занятие «День Матери»; -занятие «Образ матери в искусстве» | <p>2-3 года</p> <p>3-4 года</p> <p>4-5 лет</p> <p>5-6 лет</p> <p>6-7 лет</p> |
| 5-я неделя ноября | «День Государственного герба Российской Федерации «Здоровейка!» | <ul style="list-style-type: none"> - Рассматривание герба РФ, беседы, чтение литературных произведений. - Слушание патриотических песен. - спортивные развлечения, соревнования , игры, конкурсы. Спортивные развлечения (основы ЗОЖ). Спортивный праздник (развлечение). - интегрированное занятие «Если хочешь быть здоров»; - викторина «Помоги себе сам»; -спортивно- познавательное развлечение «Здоровейка» | <p>3-4 года</p> <p>4-5 лет</p> <p>5-6 лет</p> <p>6-7 лет</p> |

| | | | |
|--------------------|--|---|--|
| 1-я неделя декабря | <p>«Здравствуй, зимушка-зима»</p> <p>3 декабря : День неизвестного солдата</p> | <ul style="list-style-type: none"> - развлечения по теме праздника; - беседа о времени года зима Изготовление панно «зимний парк». Занятие «Кто как к зиме готовился?» - чтение стихов о зиме; - интегрированное занятие «Зимушка-зима» -выставка рисунков о зиме; -«Что? Где? Когда?» - Рассматривание рисунков, фотографий памятников, вечного огня. -Чтение рассказа «Неизвестный солдат» -Выставки детских книг о ВОВ. | <p>2-3 года</p> <p>3-4 года</p> <p>4-5 лет</p> <p>5-6 лет</p> <p>6-7 лет</p> |
| 2-я неделя декабря | <p>8 октября : международный день художника</p> <p>9 декабря День героев Отечества</p> | <ul style="list-style-type: none"> - участие в празднике «Мы творцы, мастера и фантазеры» (вручение подарков, презентация подарка в виде коллективной работы). - беседа с детьми «Как вы помогаете взрослым». Изготовление новогодних открыток. Занятие «Праздники в нашей жизни». - игра –импровизация «Мастерская Деда Мороза»; - сюжетно-ролевая игра «Кулинарная фабрика»; -развлечение «Город мастеров» (городецкая роспись, хохлома, дымка, жестов и т.д в соответствии с программой "Мир открытий") -беседы с детьми «Герои наших дней» - чтение С.Я.Маршак « | <p>2-3 года</p> <p>3-4 года</p> <p>4-5 лет</p> <p>5-6 лет</p> <p>6-7 лет</p> |
| 3-я неделя декабря | <p>«Азбука безопасности»</p> <p>12 декабря – День Конституции и Российской Федерации</p> | <ul style="list-style-type: none"> - беседа о правилах дорожного движения; - ролевая игра «Автомобили и светофоры»; - подведение итогов недели «Азбука безопасности» Спортивный праздник (развлечение). Занятие «Лед». - кукольный театр «Поможем Незнайке»; - развлечение «Путешествие Буратино»; - просмотр диафильма о Правилах дорожного движения; -Викторина «Азбука безопасности»; -выставка детских работ. | <p>2-3 года</p> <p>3-4 года</p> <p>4-5 лет</p> <p>5-6 лет</p> <p>6-7 лет</p> |
| 4-я неделя декабря | <p>«Новогодний калейдоскоп»</p> | <ul style="list-style-type: none"> - новогодний утренник; - карнавал; - костюмированный бал. | <p>2-3 года</p> <p>3-4 года</p> <p>4-5 лет</p> <p>5-6 лет</p> <p>6-7 лет</p> |

| | | | |
|--------------------|--|--|--|
| 2-я неделя января | Зимние забавы | <ul style="list-style-type: none"> - подвижные игры - подвижные игры с правилами - игровые упражнения под музыку - подвижные игры на улице - выставка рисунков «Снежинки» - игры со снегом («Снеговик») - чтение художественной литературы <p>Спортивная эстафета. Развлечение</p> <ul style="list-style-type: none"> - развлечение «Путешествие в зимний лес»; - спортивный досуг - Спортивное развлечение «Зимние забавы»; - час подвижных игр; -детское творчество «Зимние забавы» | <p>3-4 года</p> <p>4-5 лет</p> <p>5-6 лет</p> <p>6-7 лет</p> |
| 3-я неделя января | В гостях у сказки | <ul style="list-style-type: none"> - день открытых дверей «В гостях у сказки» - выставка рисунков «Мой любимый сказочный герой» - конструирование «Теремок» - подвижные игры - пальчиковые игры - чтение художественной литературы - инсценировка сказки - кукольный театр - экскурсия «Комната сказок» <p>Театрализованное представление сказки «Теремок». Развлечение с участием сказочных героев.</p> <ul style="list-style-type: none"> - интегрированное занятие «Сказка в рисовании»; - развлечение «Путешествие по сказкам»; - экскурсия в библиотеку; -кукольный театр; -драматизация сказок; -развлечение «Книжкины именины»; - Развлечение «Что не складно, то и ладно». | <p>2-3 года</p> <p>3-4 года</p> <p>4-5 лет</p> <p>5-6 лет</p> <p>6-7 лет</p> |
| 4-ая неделя января | Я познаю Мир Неделя науки (творчества) дошколят | <ul style="list-style-type: none"> - экскурсия в «Парк Юрского периода» - выставка фотографий динозавров - конструирование зоопарка, для обитателей Древнего мира <p>Познавательная викторина. Занятие «Секреты наук».</p> <ul style="list-style-type: none"> - праздник-экспериментирование ; - «путешествие» по экологической тропе; - дидактическая игра (викторина) «Наш дом-Земля»; -интеллектуальный конкурс «Знай- ка»; -исследовательско –экспериментаторские занятия; -тематический досуг «Великие люди России» <p>Защита детских проектов.</p> | <p>3-4 года</p> <p>4-5 лет</p> <p>5-6 лет</p> <p>6-7 лет</p> |

| | | | |
|--------------------|---|---|--|
| 1-я неделя февраля | Моя семья | <ul style="list-style-type: none"> - подвижные игры «Веселая семейка!» - выставка семейных фотографий; фотоконкурс «Как мы играем дома»; - ситуативный разговор «Домашние животные» Занятие «Моя семья», соревнования «Папа, мама, я – спортивная семья». - спортивные соревнования «Мама, папа, я – спортивная семья»; - выставка семейных фотографий; фотоконкурс «Как мы играем дома»; - занятие «Семья, моя родословная»; -беседа «Я и моя семья»; - выставка семейных фотографий; фотоконкурс «Как мы играем дома»; - посадка цветов на участке детского сада, группы (совместно с родителями). | <p>2-3 года</p> <p>3-4 года</p> <p>4-5 лет</p> <p>5-6 лет</p> <p>6-7 лет</p> |
| 2-я неделя февраля | <p>Устное народное творчество</p> <p>21 февраля-Международный день родного языка</p> | <ul style="list-style-type: none"> - русская народная игра «Зеркало» (проговаривание рифмованного текста за воспитателем) - экскурсия «Комната Севера» (быт и костюмы хантов) - рассматривание русского национального костюма - выставка поделок «Тарелочки» - чтение художественной литературы на татарском и русском языках. Фольклорный праздник. - сочинение и рисование (лепка, аппликация, худ.труд) сказки; - конкурс чтецов, на лучшую загадку, сочиненную детьми, и др.; - дидактическая игра (викторина) «Скажи правильно», «Подбери рифму» и др. - литературная викторина (по произведениям писателей и поэтов, писавших на русском языке); - рисование, лепка, аппликация сказки; - конкурс чтецов «Моё любимое стихотворение». - дидактическая игра (викторина) «Скажи правильно», «Подбери рифму» и др. -День рождения М.Джалиля- конкурс стихов, выставка детских рисунков по мотивам произведений . | <p>2-3 года</p> <p>3-4 года</p> <p>4-5 лет</p> <p>5-6 лет</p> <p>6-7 лет</p> |
| 3-я неделя февраля | Маленькие исследователи | <ul style="list-style-type: none"> - праздник-экспериментирование (с водой и песком) - праздник «Да здравствует вода!» - спортивное развлечение подвижная игра «Солнышко и дождик» - выставка рисунков «Морские волны» - чтение художественной литературы - досуг «Путешествие в город «Игроград»; -исследовательско –экспериментаторские занятия. | <p>2-3 года</p> <p>3-4 года</p> <p>4-5 лет</p> <p>5-6 лет</p> <p>6-7 лет</p> |

| | | | |
|--------------------|---|--|---|
| 4-я неделя февраля | 15 февраля – День памяти о россиянах, исполнивших и служебный долг за пределами Отечества. | <ul style="list-style-type: none"> - организация чаепития с участием родителей - музыкально-театрализованный досуг - конструирование танка, пушки, др.военной техники. - сюжетно-ролевая игра («В гостях», «Добро пожаловать») - вручение приветственных открыток папам, изготовленных детьми совместно с воспитателями Спортивный праздник (с участием пап) «Праздник смелых людей». | 2-3 года 3-4 года 4-5 лет 5-6 лет 6-7 лет |
| | 23 февраля День Защитника Отечества | <ul style="list-style-type: none"> - спортивный праздник (с участием пап); - музыкально-театрализованный досуг; - конструирования военной техники. -познавательное занятие «Защитники Отечества». | |
| 1-я неделя марта | Весна шагает по планете | <ul style="list-style-type: none"> - путешествие по «Весеннему городу» (экскурсия по территории детского сада) - спортивно – музыкальное развлечение «Вот какие мы большие!» - беседа о временах года - выставки рисунков «Капель» Занятие «Как снеговики правду о весне искали». - чтение стихов о весне; - выставка рисунков «Весна, весна на улице...» -комплексное занятие «Весенний калейдоскоп»; -выставка рисунков о весне. | 2-3 года 3-4 года 4-5 лет 5-6 лет 6-7 лет |
| 2-я неделя марта | Международный женский день | <ul style="list-style-type: none"> - утренник, посвященный Международному женскому дню; - выставка поделок, изготовленных совместно с мамами; - выставка рисунков «Для моей любимой Мамы» - проведение вечера в группе (чаепитие с мамами) - выставка фотографий с мамами раскрывающих профессию - беседа о празднике | 2-3 года 3-4 года 4-5 лет 5-6 лет 6-7 лет |
| 3-я неделя марта | ПДД Юные пешеходы | <ul style="list-style-type: none"> - подведение итогов недели «ПДД» - дидактическая игра - (на знание правил дорожного движения) - экскурсия в уголок «Правила дорожного движения» - наблюдение за пешеходами - спортивное развлечение - организация выставки демонстрационного материала для родителей «Безопасность на дороге» Экскурсия по улицам поселка - встреча с сотрудниками ГАИ; - развлечение «Дорога»; - кукольный театр «Незнайка-пешеход»; -викторина «Пешеход на улице»; -выставка рисунков «Улицы моего поселка» | 2-3 года 3-4 года 4-5 лет 5-6 лет 6-7 лет |

| | | | |
|-------------------|--|---|--|
| 4-я неделя марта | <p>В мире растений</p> <p>Всемирный день Земли и водных ресурсов</p> | <ul style="list-style-type: none"> - экскурсия по территории детского сада «Мир вокруг нас» - уход за растениями в уголке живой природы - Выставка рисунков «Цветы» - организация выставки фотографий «Мир Растений» Занятие «Посадка рассады цветов». - праздник-экспериментирование (с водой и землей); - праздник «Да здравствует вода!»; -«путешествие» по экологической тропе; - дидактическая игра (викторина) «Наш дом- Земля». - праздник-экспериментирование (с водой и землей); - праздник «Да здравствует вода!»; - «путешествие» по экологической тропе; - дидактическая игра (викторина) «Наш дом – Земля». | <p>3-4 года</p> <p>4-5 лет</p> <p>5-6 лет</p> <p>6-7 лет</p> |
| 5-я неделя марта | Этикет | <ul style="list-style-type: none"> - путешествие «В гостях у Мойдодыра» - уход за игрушками в игровой комнате - выставка фотографий «Из жизни группы» (соблюдение режима дня в детском саду) Инсценировка «Мы пришли в театр». - создание фотоальбома «Наши семейные праздники»; - игра –импровизация «Едим к бабушке в гости»; - развлечение «Страна добрых дел» -развлечение «Город вежливости» | <p>2-3 года</p> <p>3-4 года</p> <p>4-5 лет</p> <p>5-6 лет</p> <p>6-7 лет</p> |
| 1-я неделя апреля | <p>Встречаем птиц!</p> <p>Международный день птиц</p> | <ul style="list-style-type: none"> -выставка «Птицы мира», «Птицы Севера» (лепка, рисование) - экскурсия по лесной зоне на территории детского сада - развлечение «Птичьего голоса» Развлечение «Птичьего голоса». -выставка «Птицы мира», «Птицы России» (лепка, рисование, аппликация); - экскурсия в лес; - развлечение «Птичьего голоса». | <p>3-4 года</p> <p>4-5 лет</p> <p>5-6 лет</p> <p>6-7 лет</p> |

| | | | |
|-------------------|---|---|--|
| 2-я неделя апреля | Неделя детской книги | <ul style="list-style-type: none"> - выставка книг, изготовленных руками детей (с помощью, родителей) - сюжетно-ролевая игра, «Книжный магазин» - экскурсия в библиотеку; - встреча с любимыми сказочными героями «Красная шапочка, Колобок» | <p>2-3 года</p> <p>3-4 года</p> <p>4-5 лет</p> |
| | Международный день детской книги | <ul style="list-style-type: none"> - выставка книг, изготовленных руками детей (с помощью воспитателей, родителей); - сюжетно-ролевая игра «Библиотека», «Книжный магазин»; - экскурсия в библиотеку; - встреча с детским писателем, художником-иллюстратором. - выставка книг, изготовленных руками детей (с помощью воспитателей, родителей); - сюжетно-ролевая игра «Библиотека», «Книжный магазин»; - экскурсия в библиотеку; - встреча с детским писателем; -развлечение «Книги, спасибо за то, что вы есть». | <p>5-6 лет</p> <p>6-7 лет</p> |
| 3-я неделя апреля | Быть здоровыми хот | <ul style="list-style-type: none"> - спортивный праздник (развлечение) - экскурсия в кабинет медицинской сестры - соревнование «Не болей-ка!» (с материалом для закаливающих процедур) | <p>2-3 года</p> <p>3-4 года</p> <p>4-5 лет</p> |
| | Всемирный день здоровья | <ul style="list-style-type: none"> - организация выставки наглядных пособий и рекомендаций для родителей «Здоровый образ жизни» Создания коллажа «Солнце, воздух и вода». -спортивный праздник для детей; -спортивное развлечение для детей и родителей «Мама, папа, я- спортивная семья». | <p>5-6 лет</p> <p>6-7 лет</p> |
| 4-я неделя апреля | Путешествие в Космос | <ul style="list-style-type: none"> - просмотр мультфильма «Незнайка на луне» - беседа о первом космонавте, космических явлениях (звезды, солнце, луна) | <p>2-3 года</p> <p>3-4 года</p> |
| | 12 апреля День космонавтики | <ul style="list-style-type: none"> - сюжетно-ролевая игра «Космонавты» «Космическая Ракета» - Аппликация "Ракета" Просмотр видеофильма (о космосе, космических явлениях и др.). | <p>4-5 лет</p> <p>5-6 лет</p> |
| | 26 апреля- День рождения Г.Тукая | <ul style="list-style-type: none"> - просмотр видеофильма (о космосе, космических явлениях и др.); - беседа о первом космонавте; - сюжетно-ролевая игра «Космонавты», «Космический корабль»; - конструирование ракеты -выставка рисунков посвященных дню космонавтики(совместно с родителями). - чтение произведений Г. Тукая -Конкурс стихов и рисунков -просмотр презентационного материала Тукая – детям. | <p>6-7 лет</p> |

| | | | |
|----------------|---|---|--|
| 1-я неделя мая | Праздник весны и труда | <ul style="list-style-type: none"> - «трудовой десант» (уборка территории); - природоохранная (экологическая) акция; - музыкальное развлечение «Весна красна»; - беседа о профессиях. <p>Музыкальное развлечение «Весна красна».</p> | <p>4-5 лет</p> <p>5-6 лет</p> <p>6-7 лет</p> |
| 2-я неделя мая | День победы | <ul style="list-style-type: none"> - выставка демонстрационного материала по теме праздника - выставка детских рисунков «Флажки» - изготовление и вручение праздничных открыток «С праздником Победы!» - организация спортивно – музыкального развлечения Праздничный концерт "Герои - победители". - поход в парк на праздник «День Победы»; - просмотр фильмов о героях войны; - конкурс на лучший макет военной техники; - весенняя эстафета «День защитника Отечества»; -праздник «9 Мая- День Победы»; -занятие по развитию речи «Великий и светлый праздник День Победы»; -выставка детских рисунков; -оформление альбома(совместно с родителями) «Мой дедушка был на войне» | <p>3-4 года</p> <p>4-5 лет</p> <p>5-6 лет</p> <p>6-7 лет</p> |
| 3-я неделя мая | ПДД Страна дорожных знаков | <ul style="list-style-type: none"> - путешествие в страну «Дорожных знаков» - выставка рисунков «Светофоры» - экскурсия в уголок «Правила дорожного движения» - спортивное развлечение - организация выставки демонстрационного материала для родителей «Дорожные знаки» - игры – инсценировки с участием любимых животных Развлечение «Страна дорожных знаков». - викторина «Дорожные знаки»; - настольный театр «Отгадай знак и где его поставить»; -КВН «Азбука дорожных знаков»; -выставка детских работ «Улица, на которой я живу»; | <p>3-4 года</p> <p>4-5 лет</p> <p>5-6 лет</p> <p>6-7 лет</p> |
| 4-я неделя мая | Уроки безопасности (осторожно Лето!) | <ul style="list-style-type: none"> - экскурсия на летнюю площадку «Вместе весело шагать» - выставка поделок «своими руками» - рекомендации родителям по теме «безопасность летом» - разыгрывание и инсценировка детских сказок - Праздник лета – «Игры с водой» Занятие «Как избежать неприятностей». - викторина «Если случилась беда»; - развлечение «Будь осторожен»; Викторина «Уроки безопасности»; -выставка детских работ. | <p>2-3 года</p> <p>3-4 года</p> <p>4-5 лет</p> <p>5-6 лет</p> <p>6-7 лет</p> |

| | | | | |
|--------------------|--|---|---|--|
| 5-я неделя мая | Здравствуй лето! День защиты детей. | - беседа о правах детей в нашей стране - уголок «Права ребенка» - «Ярмарка угощений» - развлечение, досуг - «Наше творчество» (конкурс рисунка на асфальте) | 2-3 года 3-4 года 4-5 лет 5-6 лет 6-7 лет | |
| | Международный день защиты детей | Занятие «Что подарит лето нам». Праздник «День защиты детей». - беседа о правах детей в нашей стране; - ярмарка; - развлечение досуг. -игровое развлечение «Детская планета»; -выставка рисунков «Мы дружные ребята». | | |
| | Международный день защиты детей | - беседа о правах детей в нашей стране; - ярмарка; - развлечение, досуг. -конкурс рисунков на асфальте - | | |
| | 1 июня | День России | см. «День народного единства». | |
| | 12 июня | Международный день друзей | - конкурс плакатов «Дружат дети на планете»; - составление фотоальбома группы «Наши дружные ребята»; - досуг «Дружба верная...» (по мотивам художественных и музыкальных произведений). | |
| 3-я неделя июня | День ГАИ | - встреча с сотрудником ГАИ; - подведение итогов недели «ПДД»; - дидактическая игра-викторина (на знание правил дорожного движения). | | |
| 1-я неделя июля | 8 июля- День семьи, любви и верности. День российской почты | - Рисование «Моя семья» -Рисование «Ромашка- символ семьи» -Ср игра «Семья» экскурсия в почтовое отделение; - сюжетно-ролевая игра «Почта»; - изготовление «рисуночных» писем родителям, друзьям. | | |
| 2-3-я неделя июля | День физкультурника День Государственного флага Российской Федерации. | - спортивные развлечения, соревнования, игры, конкурсы. - Беседа «Символы России» -Рисование флага - Слушание гимна России - | | |
| 1-я неделя августа | 22 августа | | | |

| | | | |
|------------------|---|--|--|
| 4 неделя августа | 30 августа – День Республики Татарстан. | -Рассматривание иллюстраций, альбомов «Моя республика- Татарстан» -Знакомство с картой Татарии -Народные игры - Чтение стихов « Я люблю тебя, Татарстан» М.Садри, рассказов . - Тематические беседы -Слушание гимна Татарстана | |
|------------------|---|--|--|

План является единым для ДОО.

ДОО вправе наряду с Планом проводить иные мероприятия согласно Программе воспитания, по ключевым направлениям воспитания и дополнительного образования детей.

Все мероприятия должны проводиться с учетом особенностей Программы, а также возрастных, физиологических и психоэмоциональных особенностей обучающихся.
Праздники, развлечения, досуги

| Мероприятия | Возраст воспитанников | Сроки | Ответственные |
|--|-----------------------|-------------------------|--|
| Досуговые мероприятия, посвященные Дню знаний | Все возрастные группы | Сентябрь | Воспитатели |
| День воспитателя и всех дошкольных работников (досуг) | все возрастные группы | Сентябрь | Воспитатели |
| Праздник «Здравствуй осень золотая» | все возрастные группы | Октябрь - ноябрь | Музыкальный руководитель, воспитатели |
| День народного единства. Развлечение. | 4-7 лет | ноябрь | Музыкальный руководитель, воспитатели |
| Праздник «День матери» | все возрастные группы | Последняя неделя ноября | Музыкальный руководитель, воспитатели |
| День неизвестного солдата. День Героев Отечества Развлечение | 3-7 лет | Первая неделя декабря | Музыкальный руководитель, воспитатели |
| Новогодние праздники | все возрастные группы | декабрь | Музыкальный руководитель, воспитатели |
| Развлечение «Зимние забавы» | все возрастные группы | Январь | Инструктор по физической культуре. воспитатели |

| | | | |
|--|-----------------------|------------|--|
| Развлечение «День родного языка» | все возрастные группы | Февраль | Музыкальный руководитель, воспитатели |
| Развлечение «День защитника Отечества» | все возрастные группы | Февраль | Музыкальный руководитель, воспитатели |
| Развлечение «Масленица пришла» | 3-7 лет | март | Музыкальный руководитель, воспитатели |
| «Праздники, посвященные Международному женскому 8 марта | все возрастные группы | март | Музыкальный руководитель, воспитатели |
| Экологический праздник, посвященный Дню Земли. Всероссийский День Эколят | все возрастные группы | Апрель | Музыкальный руководитель, воспитатели |
| День рождения Г.Тукая | все возрастные группы | Апрель | Музыкальный руководитель, воспитатели |
| Праздник, посвященный Дню Победы в ВОВ | все возрастные группы | Май | Музыкальный руководитель, воспитатели |
| Выпускной бал | 6-7 лет | Май | Музыкальный руководитель, воспитатели |
| Праздник «День защиты детей» | все возрастные группы | июнь | Музыкальный руководитель, воспитатели |
| Сабантуй | все возрастные группы | июнь | Музыкальный руководитель, воспитатели |
| День семьи, любви и верности. | Все возрастные группы | 8 июля | Музыкальный руководитель, воспитатели |
| День государственного флага РФ | Все возрастные группы | 12 августа | Инструктор по физической культуре. воспитатели |
| День Республики Татарстан | Все возрастные группы | 30 августа | Музыкальный руководитель, воспитатели |

Физкультурные мероприятия

| Мероприятия | Возраст воспитанник | Сроки | Ответственные |
|---|-----------------------|----------|--|
| «На спортивную площадку, осень в гости к нам пришла» - досуг | 4-7 лет | сентябрь | Инструктор по физической культуре. воспитатели |
| «Фликер - дарит жизнь» - спортивное развлечение (ПДД) | 5-7 лет | октябрь | Инструктор по физической культуре. воспитатели |
| День здоровья «Нам болезни не страшны» | Все возрастные группы | ноябрь | Инструктор по физической культуре. воспитатели |
| «Что нам нравится зимой» - спортивное развлечение | 4-7 лет | декабрь | Инструктор по физической культуре. воспитатели |
| Развлечение «Мы мороза не боимся» | 3-7 лет | январь | Инструктор по физической культуре. воспитатели |
| Мы веселые и умелые (музыкально-спортивное развлечение) | Все возрастные группы | март | Инструктор по физической культуре. воспитатели |
| Спортивный праздник «День здоровья», посвященный Дню космонавтики | 3-7 лет | апрель | Инструктор по физической культуре. воспитатели |
| «Люблю тебя, Россия», посвященный Дню России (спортивно-музыкальный праздник) | Все возрастные группы | июнь | Инструктор по физической культуре. воспитатели |
| День физкультурника. (досуг и День здоровья) | Все возрастные группы | август | Инструктор по физической культуре. воспитатели |

План образовательной деятельности составлен с учетом соотношения основных направлений развития ребенка: физическое, социально-коммуникативное, познавательное, речевое и художественно-эстетическое.

Общие требования к проведению организованно образовательной деятельности:

1. Соблюдение гигиенических требований (помещение должно быть проветрено, свет должен падать с левой стороны; оборудование, инструменты и материалы и их размещение должны отвечать педагогическим, гигиеническим и эстетическим требованиям).

2. Длительность организованно образовательной деятельности должна соответствовать установленным нормам, а время использовано полноценно.

Большое значение имеет начало ООД, организация детского внимания.

3. Подготовка к организованно образовательной деятельности (воспитатель должен хорошо знать программу, владеть методикой обучения, знать возрастные и индивидуальные особенности и возможности детей своей группы).

4. Использование игровых методов и приемов обучения в работе с детьми.

5. Использование разнообразных форм организации детей (индивидуальной, подгрупповой, групповой).

6. Обязательное проведение физкультминутки в середине организованно образовательной деятельности.

Организационной основой реализации перспективного плана является Календарь тематических недель (утвержден основной общеобразовательной программой МБДОУ «Детский сад № 4» г. Набережные Челны), общая идея которых - расширяющееся по концентру познание ребёнком мира вокруг и самого себя.

Организованно образовательная деятельность реализуется через организацию различных видов детской деятельности (игровой, двигательной, познавательно-исследовательской, коммуникативной, изобразительной, музыкальной, восприятия художественной литературы и фольклора и др.) или их интеграцию с использованием разнообразных форм и методов работы, выбор которых осуществляется педагогами самостоятельно в зависимости от контингента детей, уровня освоения Программы и решения конкретных образовательных задач.

Содержание образовательного процесса включает совокупность 5 образовательных областей, которые обеспечивают разностороннее развитие детей с учётом их возрастных и индивидуальных особенностей, реализуются в рамках основных направлений развития ребёнка - физического, социально-коммуникативного, познавательного, речевого, художественно-эстетического и предполагает интеграцию образовательных областей и обеспечивают организацию различных видов детской деятельности в соответствии с ФГОС дошкольного образования.

Список методических материалов, средств обучения и воспитания

| | |
|-----------------|--|
| Конструирование | Куцакова Л.В. Конструирование и художественный труд в детском саду (для работы с детьми 2-7 лет) - М.: Сфера, 2010. Куцакова Л.В. Занятия по конструированию из строительного материала в подготовительной группе детского сада. М. Синтез, 2011. Куцакова Л.В. Занятия по конструированию из строительного материала в средней группе детского сада. - М.: Мозаика-Синтез, 2011. Куцакова Л.В. Занятия по конструированию из строительного материала в старшей группе детского сада. - М.: Мозаика-Синтез, 2011. |
|-----------------|--|

| | |
|--|--|
| Художественно — эстетическое развитие | <p>Комарова Т.С. Развитие художественных способностей дошкольников.</p> <p>Комарова Т. С. Изобразительная деятельность в детском саду: Младшая группа (3-4 года).</p> <p>Комарова Т. С. Изобразительная деятельность в детском саду: Средняя группа (4-5 лет).</p> <p>Комарова Т. С. Изобразительная деятельность в детском саду: Старшая группа (5-6 лет).</p> <p>Комарова Т. С. Изобразительная деятельность в детском саду: Подготовительная к школе группа (6-7 лет).</p> <p>И. А. Лыкова «Программа художественного воспитания, обучения и развития детей 2-7 лет «Цветные ладошки».</p> |
| Речевое развитие | <p>Гербова В.В. Развитие речи в детском саду: Вторая группа раннего возраста (2-3 года).</p> <p>Гербова В.В. Развитие речи в детском саду: Младшая группа (3-4 года).</p> <p>Гербова В.В. Развитие речи в детском саду: Средняя группа (4-5 лет).</p> <p>Гербова В.В. Развитие речи в детском саду: Старшая группа (5-6 лет).</p> <p>Гербова В.В. Развитие речи в детском саду: Подготовительная к школе группа (6-7 лет).</p> <p>Гербова В.В. Правильно или неправильно: Для работы с детьми 2-4 лет.</p> |
| Физическое развитие | <p>Пензулаева Л. И. Физическая культура в детском саду: Младшая группа (3-4 года).</p> <p>Пензулаева Л. И. Физическая культура в детском саду: Средняя группа (4-5 лет).</p> <p>Пензулаева Л. И. Физическая культура в детском саду: Старшая группа (5-6 лет).</p> <p>Пензулаева Л. И. Физическая культура в детском саду: Подготовительная к школе группа (6-7 лет).</p> <p>Сборник подвижных игр / Автор-сост. Э. Я. Степаненкова.</p> <p>Федорова С. Ю. Примерные планы физкультурных занятий с детьми 2-3 лет.</p> <p>Пензулаева Л. И. Оздоровительная гимнастика: комплексы упражнений для детей 3-4 лет.</p> <p>Пензулаева Л. И. Оздоровительная гимнастика: комплексы упражнений для детей 4-5 лет.</p> <p>Пензулаева Л. И. Оздоровительная гимнастика: комплексы упражнений для детей 5-6 лет.</p> <p>Пензулаева Л. И. Оздоровительная гимнастика: комплексы упражнений для детей 6-7 лет.</p> |

| | |
|---|--|
| <p>Социально коммуникативное развитие.</p> | <p>Абрамова Л. В., Слепцова И. Ф. Социально-коммуникативное развитие дошкольников. Вторая группа раннего возраста (2-3 года). Абрамова Л. В., Слепцова И. Ф. Социально-коммуникативное развитие дошкольников. Младшая группа (3-4 года). Абрамова Л. В., Слепцова И. Ф. Социально-коммуникативное развитие дошкольников. Средняя группа (4-5 лет). Абрамова Л. В., Слепцова И. Ф. Социально-коммуникативное развитие дошкольников. Старшая группа (5-6 лет). Абрамова Л. В., Слепцова И. Ф. Социально-коммуникативное развитие дошкольников. Подготовительная к школе группа (6-7 лет). Буре Р.С. Социально-нравственное воспитание дошкольников (3-7 лет). Теплюк С. Н. Игры-занятия на прогулке с малышами. Для работы с детьми 2-4 лет. Губанова Н. Ф. Игровая деятельность в детском саду (2-7 лет). Авдеева Н.Н., Князева О.Л., Стёркина Р.Б. «Основы безопасности детей дошкольного возраста». Саулина Т. Ф. Знакомим дошкольников с правилами дорожного движения (3-7 лет). Куцакова Л.В. Трудовое воспитание в детском саду: Для занятий с детьми 3-7 лет.</p> |
| <p>Познавательное развитие</p> | <p>Веракса Н.Е., Галимов О.Р. Познавательная-исследовательская деятельность дошкольников (4–7 лет). Дыбина О. В. Ознакомление с предметным и социальным окружением: Младшая группа (3–4 года). Дыбина О. В. Ознакомление с предметным и социальным окружением: Средняя группа (4–5 лет). Дыбина О. В. Ознакомление с предметным и социальным окружением: Старшая группа (5–6 лет). Дыбина О. В. Ознакомление с предметным и социальным окружением: Подготовительная к школе группа (6–7 лет). Павлова Л.Ю. Сборник дидактических игр по ознакомлению с окружающим миром (3–7 лет). Помораева И.А., Позина В.А. Формирование элементарных математических представлений: Вторая группа раннего возраста (2–3 года). Помораева И.А., Позина В.А. Формирование элементарных математических представлений: Младшая группа (3–4 года). Помораева И.А., Позина В.А. Формирование элементарных математических представлений: Средняя группа (4–5 лет). Помораева И.А., Позина В.А. Формирование элементарных математических представлений: Старшая группа (5–6 лет). Помораева И.А., Позина В.А. Формирование элементарных математических представлений: Подготовительная к школе группа (6–7 лет). Соломенникова О.А. Ознакомление с природой в детском саду: Вторая группа раннего возраста (2–3 года). Соломенникова О.А. Ознакомление с природой в детском саду: Младшая группа (3–4 года). Соломенникова О.А. Ознакомление с природой в детском саду: Средняя группа (4–5 лет). Соломенникова О.А. Ознакомление с природой в детском саду: Старшая группа (5–6 лет). Соломенникова О.А. Ознакомление с природой в детском саду: Подготовительная к школе группа (6-7 лет).</p> |

3.5. Часть, формируемая участниками образовательных отношений

Методическая литература, позволяющая ознакомиться с содержанием парциальных программ, методик, форм организации образовательной работы.

| Направление | Автор, название |
|---------------------------------------|--|
| Гражданско -патриотическое воспитание | Зеленова, Н. Г. Мы живем в России. Гражданское-патриотические воспитание дошкольников (Средняя группа.) |
| | Зеленова, Н. Г. Мы живем в России. Гражданское-патриотические воспитание дошкольников (Старшая группа.) |
| | Зеленова, Н. Г. Мы живем в России. Гражданское-патриотические воспитание дошкольников (Подготовительная группа.) |

Праздники, развлечения, досуги

| Мероприятия | Возраст воспитанников | Сроки | Ответственные |
|--|-----------------------|-------------------------|--|
| Досуговые мероприятия, посвященные Дню знаний | Все возрастные группы | Сентябрь | Воспитатели |
| День воспитателя и всех дошкольных работников (досуг) | все возрастные группы | Сентябрь | Воспитатели |
| Праздник «Здравствуй осень золотая» | все возрастные группы | Октябрь - ноябрь | Музыкальный руководитель, воспитатели |
| День народного единства. Развлечение. | 4-7 лет | ноябрь | Музыкальный руководитель, воспитатели |
| Праздник «День матери» | все возрастные группы | Последняя неделя ноября | Музыкальный руководитель, воспитатели |
| День неизвестного солдата. День Героев Отечества Развлечение | 3-7 лет | Первая неделя декабря | Музыкальный руководитель, воспитатели |
| Новогодние праздники | все возрастные группы | декабрь | Музыкальный руководитель, воспитатели |
| Развлечение «Зимние забавы» | все возрастные группы | Январь | Инструктор по физической культуре. воспитатели |

| | | | |
|--|-----------------------|------------|--|
| Развлечение «День родного языка» | все возрастные группы | Февраль | Музыкальный руководитель, воспитатели |
| Развлечение «День защитника Отечества» | все возрастные группы | Февраль | Музыкальный руководитель, воспитатели |
| Развлечение «Масленица пришла» | 3-7 лет | март | Музыкальный руководитель, воспитатели |
| «Праздники, посвященные Международному женскому 8 марта | все возрастные группы | март | Музыкальный руководитель, воспитатели |
| Экологический праздник, посвященный Дню Земли. Всероссийский День Эколят | все возрастные группы | Апрель | Музыкальный руководитель, воспитатели |
| День рождение Г.Тукая | все возрастные группы | Апрель | Музыкальный руководитель, воспитатели |
| Праздник, посвященный Дню Победы в ВОВ | все возрастные группы | Май | Музыкальный руководитель, воспитатели |
| Выпускной бал | 6-7 лет | Май | Музыкальный руководитель, воспитатели |
| Праздник «День защиты детей» | все возрастные группы | июнь | Музыкальный руководитель, воспитатели |
| Сабантуй | все возрастные группы | июнь | Музыкальный руководитель, воспитатели |
| День семьи, любви и верности. | Все возрастные группы | 8 июля | Музыкальный руководитель, воспитатели |
| День государственного флага РФ | Все возрастные группы | 12 августа | Инструктор по физической культуре. воспитатели |
| День Республики Татарстан | Все возрастные группы | 30 августа | Музыкальный руководитель, воспитатели |

Физкультурные мероприятия

| Мероприятия | Возраст воспитанник | Сроки | Ответственные |
|---|-----------------------|----------|--|
| «На спортивную площадку, осень в гости к нам пришла» - досуг | 4-7 лет | сентябрь | Инструктор по физической культуре. воспитатели |
| «Фликер - дарит жизнь» - спортивное развлечение (ПДД) | 5-7 лет | октябрь | Инструктор по физической культуре. воспитатели |
| День здоровья «Нам болезни не страшны» | Все возрастные группы | ноябрь | Инструктор по физической культуре. воспитатели |
| Что нам нравится зимой» - спортивное развлечение | 4-7 лет | декабрь | Инструктор по физической культуре. воспитатели |
| Развлечение «Мы мороза не боимся» | 3-7 лет | январь | Инструктор по физической культуре. воспитатели |
| Мы веселые и умелые (музыкально-спортивное развлечение) | Все возрастные группы | март | Инструктор по физической культуре. воспитатели |
| Спортивный праздник «День здоровья», посвященный Дню космонавтики | 3-7 лет | апрель | Инструктор по физической культуре. воспитатели |
| «Люблю тебя, Россия», посвященный Дню России (спортивно-музыкальный праздник) | Все возрастные группы | июнь | Инструктор по физической культуре. воспитатели |
| День физкультурника. (досуг и День здоровья) | Все возрастные группы | август | Инструктор по физической культуре. воспитатели |

План образовательной деятельности составлен с учетом соотношения основных направлений развития ребенка: физическое, социально-коммуникативное, познавательное, речевое и художественно-эстетическое.

Общие требования к проведению организованно образовательной деятельности:

7. Соблюдение гигиенических требований (помещение должно быть проветрено, свет должен падать с левой стороны; оборудование, инструменты и материалы и их размещение должны отвечать педагогическим, гигиеническим и эстетическим требованиям).

8. Длительность организованно образовательной деятельности должна соответствовать установленным нормам, а время использовано полноценно.

Большое значение имеет начало ООД, организация детского внимания.

9. Подготовка к организованно образовательной деятельности (воспитатель должен хорошо знать программу, владеть методикой обучения, знать возрастные и индивидуальные особенности и возможности детей своей группы).

10. Использование игровых методов и приемов обучения в работе с детьми.

11. Использование разнообразных форм организации детей (индивидуальный, подгрупповой, групповой).

12. Обязательное проведение физкультминутки в середине организованно образовательной деятельности.

Организационной основой реализации перспективного плана является Календарь тематических недель (утвержден основной общеобразовательной программой МБДОУ «Детский сад № 4» г. Набережные Челны), общая идея которых - расширяющееся по концентру познание ребёнком мира вокруг и самого себя.

Организованно образовательная деятельность реализуется через организацию различных видов детской деятельности (игровой, двигательной, познавательно-исследовательской, коммуникативной, изобразительной, музыкальной, восприятия художественной литературы и фольклора и др.) или их интеграцию с использованием разнообразных форм и методов работы, выбор которых осуществляется педагогами самостоятельно в зависимости от контингента детей, уровня освоения Программы и решения конкретных образовательных задач.

Содержание образовательного процесса включает совокупность 5 образовательных областей, которые обеспечивают разностороннее развитие детей с учётом их возрастных и индивидуальных особенностей, реализуются в рамках основных направлений развития ребёнка - физического, социально-коммуникативного, познавательного, речевого, художественно-эстетического и предполагает интеграцию образовательных областей и обеспечивают организацию различных видов детской деятельности в соответствии с ФГОС дошкольного образования.

Список методических материалов, средств обучения и воспитания

| | |
|-----------------|--|
| Конструирование | Куцакова Л.В. Конструирование и художественный труд в детском саду (для работы с детьми 2-7 лет) - М.: Сфера, 2010. Куцакова Л.В. Занятия по конструированию из строительного материала в подготовительной группе детского сада. М. Синтез, 2011. Куцакова Л.В. Занятия по конструированию из строительного материала в средней группе детского сада. - М.: Мозаика-Синтез, 2011. Куцакова Л.В. Занятия по конструированию из строительного материала в старшей группе детского сада. - М.: Мозаика-Синтез, 2011. |
|-----------------|--|

| | |
|--|--|
| Художественно — эстетическое развитие | <p>Комарова Т.С. Развитие художественных способностей дошкольников.</p> <p>Комарова Т. С. Изобразительная деятельность в детском саду: Младшая группа (3-4 года).</p> <p>Комарова Т. С. Изобразительная деятельность в детском саду: Средняя группа (4-5 лет).</p> <p>Комарова Т. С. Изобразительная деятельность в детском саду: Старшая группа (5-6 лет).</p> <p>Комарова Т. С. Изобразительная деятельность в детском саду: Подготовительная к школе группа (6-7 лет).</p> <p>И. А. Лыкова «Программа художественного воспитания, обучения и развития детей 2-7 лет «Цветные ладошки».</p> |
| Речевое развитие | <p>Гербова В.В. Развитие речи в детском саду: Вторая группа раннего возраста (2-3 года).</p> <p>Гербова В.В. Развитие речи в детском саду: Младшая группа (3-4 года).</p> <p>Гербова В.В. Развитие речи в детском саду: Средняя группа (4-5 лет).</p> <p>Гербова В.В. Развитие речи в детском саду: Старшая группа (5-6 лет).</p> <p>Гербова В.В. Развитие речи в детском саду: Подготовительная к школе группа (6-7 лет).</p> <p>Гербова В.В. Правильно или неправильно: Для работы с детьми 2-4 лет.</p> |
| Физическое развитие | <p>Пензулаева Л. И. Физическая культура в детском саду: Младшая группа (3-4 года).</p> <p>Пензулаева Л. И. Физическая культура в детском саду: Средняя группа (4-5 лет).</p> <p>Пензулаева Л. И. Физическая культура в детском саду: Старшая группа (5-6 лет).</p> <p>Пензулаева Л. И. Физическая культура в детском саду: Подготовительная к школе группа (6-7 лет).</p> <p>Сборник подвижных игр / Автор-сост. Э. Я. Степаненкова.</p> <p>Федорова С. Ю. Примерные планы физкультурных занятий с детьми 2-3 лет.</p> <p>Пензулаева Л. И. Оздоровительная гимнастика: комплексы упражнений для детей 3-4 лет.</p> <p>Пензулаева Л. И. Оздоровительная гимнастика: комплексы упражнений для детей 4-5 лет.</p> <p>Пензулаева Л. И. Оздоровительная гимнастика: комплексы упражнений для детей 5-6 лет.</p> <p>Пензулаева Л. И. Оздоровительная гимнастика: комплексы упражнений для детей 6-7 лет.</p> |

| | |
|---|--|
| <p>Социально коммуникативное развитие.</p> | <p>Абрамова Л. В., Слепцова И. Ф. Социально-коммуникативное развитие дошкольников. Вторая группа раннего возраста (2-3 года). Абрамова Л. В., Слепцова И. Ф. Социально-коммуникативное развитие дошкольников. Младшая группа (3-4 года). Абрамова Л. В., Слепцова И. Ф. Социально-коммуникативное развитие дошкольников. Средняя группа (4-5 лет). Абрамова Л. В., Слепцова И. Ф. Социально-коммуникативное развитие дошкольников. Старшая группа (5-6 лет). Абрамова Л. В., Слепцова И. Ф. Социально-коммуникативное развитие дошкольников. Подготовительная к школе группа (6-7 лет). Буре Р.С. Социально-нравственное воспитание дошкольников (3-7 лет). Теплюк С. Н. Игры-занятия на прогулке с малышами. Для работы с детьми 2-4 лет. Губанова Н. Ф. Игровая деятельность в детском саду (2-7 лет). Авдеева Н.Н., Князева О.Л., Стёркина Р.Б. «Основы безопасности детей дошкольного возраста». Саулина Т. Ф. Знакомим дошкольников с правилами дорожного движения (3-7 лет). Куцакова Л.В. Трудовое воспитание в детском саду: Для занятий с детьми 3-7 лет.</p> |
| <p>Познавательное развитие</p> | <p>Веракса Н.Е., Галимов О.Р. Познавательное-исследовательская деятельность дошкольников (4–7 лет). Дыбина О. В. Ознакомление с предметным и социальным окружением: Младшая группа (3–4 года). Дыбина О. В. Ознакомление с предметным и социальным окружением: Средняя группа (4–5 лет). Дыбина О. В. Ознакомление с предметным и социальным окружением: Старшая группа (5–6 лет). Дыбина О. В. Ознакомление с предметным и социальным окружением: Подготовительная к школе группа (6–7 лет). Павлова Л.Ю. Сборник дидактических игр по ознакомлению с окружающим миром (3–7 лет). Помораева И.А., Позина В.А. Формирование элементарных математических представлений: Вторая группа раннего возраста (2–3 года). Помораева И.А., Позина В.А. Формирование элементарных математических представлений: Младшая группа (3–4 года). Помораева И.А., Позина В.А. Формирование элементарных математических представлений: Средняя группа (4–5 лет). Помораева И.А., Позина В.А. Формирование элементарных математических представлений: Старшая группа (5–6 лет). Помораева И.А., Позина В.А. Формирование элементарных математических представлений: Подготовительная к школе группа (6–7 лет). Соломенникова О.А. Ознакомление с природой в детском саду: Вторая группа раннего возраста (2–3 года). Соломенникова О.А. Ознакомление с природой в детском саду: Младшая группа (3–4 года). Соломенникова О.А. Ознакомление с природой в детском саду: Средняя группа (4–5 лет). Соломенникова О.А. Ознакомление с природой в детском саду: Старшая группа (5–6 лет). Соломенникова О.А. Ознакомление с природой в детском саду: Подготовительная к школе группа (6-7 лет).</p> |

Часть, формируемая участниками образовательных отношений

Методическая литература, позволяющая ознакомиться с содержанием парциальных программ, методик, форм организации образовательной работы.

| Направление | Автор, название |
|---------------------------------------|--|
| Гражданско -патриотическое воспитание | Зеленова, Н. Г. Мы живем в России. Гражданское-патриотические воспитание дошкольников (Средняя группа.) |
| | Зеленова, Н. Г. Мы живем в России. Гражданское-патриотические воспитание дошкольников (Старшая группа.) |
| | Зеленова, Н. Г. Мы живем в России. Гражданское-патриотические воспитание дошкольников (Подготовительная группа.) |

Дополнительный раздел программы

4.1. Возрастные и иные категории детей, на которых ориентирована ООП – ОП ДО

Программа направлена на разностороннее развитие детей от 2 до 7 лет с учётом их возрастных и индивидуальных особенностей, в том числе достижение детьми дошкольного возраста уровня развития, необходимого и достаточного для успешного освоения ими образовательных программ

Также Программа ориентирована на категории целевых групп, обучающихся для оказания им адресной психологической помощи и включения их в программы психолога - педагогического сопровождения:

- 1) нормотипичные дети с нормативным кризисом развития;
- 2) обучающиеся с АОП: с ОВЗ (ОНР, ФФНР) и (или) инвалидностью, получившие статус в порядке, установленном законодательством Российской Федерации; обучающиеся по индивидуальному учебному плану (учебному расписанию) на основании медицинского заключения (дети, находящиеся под диспансерным наблюдением, в том числе часто болеющие дети); часто болеющие дети характеризуются повышенной заболеваемостью острыми респираторными инфекциями, которые не связаны с врожденными и наследственными состояниями, приводящими к большому количеству пропусков ребенком в посещении ДОО; обучающиеся, испытывающие трудности в освоении образовательных программ, развитии, социальной адаптации; одаренные обучающиеся;
- 3) дети и (или) семьи, находящиеся в трудной жизненной ситуации, признанные таковыми в нормативно установленном порядке;
- 4) дети и (или) семьи, находящиеся в социально опасном положении (безнадзорные, беспризорные, склонные к бродяжничеству), признанные таковыми в нормативно установленном порядке;
- 5) обучающиеся "группы риска": проявляющие комплекс выраженных факторов риска негативных проявлений (импульсивность, агрессивность, неустойчивая или крайне низкая (завышенная) самооценка, завышенный уровень притязаний).

4.2 Используемые Программы

Федеральная образовательная программа дошкольного образования
<http://publication.pravo.gov.ru/Document/View/0001202212280044>

Региональная образовательная программа дошкольного образования «Сёенеч –Радость познания», Р.К.Шаехова ссылка на программу:


Данная программа решает образовательные потребности, интересы и мотивы детей, членов их семей и педагогов и, в частности, может быть ориентирована на специфику национальных, социокультурных и иных условий, в которых осуществляется образовательная деятельность, то есть на региональный компонент.

Парциальная программа «Музыкальные шедевры» О.П.Радыновой может использоваться во всех возрастных группах, целью Формирования основ музыкальной культуры детей дошкольного возраста. Задачами, которой является накапливать опыт восприятия произведений мировой музыкальной культуры разных эпох и стилей, а также расширять знания детей о народной музыки

Вызывать проявления эмоциональной отзывчивости, развивать музыкальные способности, мышление (осознание эмоционального содержания музыки, музыкальной формы, жанра)

Воспитывать эстетические чувства, тезаурус (сокровищницу впечатлений) , побуждать выражать свои музыкальные впечатления в исполнительской, творческой деятельности (в образном слове, рисунках, пластике, инсценировках)

«Цветные ладошки» И.А. Лыковой. Одна из главных задач этой программы – это формирование у детей раннего и дошкольного возраста эстетического отношения и



художественнотворческих способностей в изобразительной деятельности. Интеграция разных видов изобразительного искусства и художественной деятельности детей на основе принципа взаимосвязи обобщенных представлений (интеллектуальный компонент) и обобщенных способов действий (операциональный компонент) обеспечивает оптимальные условия для полноценного развития художественно-эстетических способностей детей в соответствии с их возрастными и индивидуальными возможностями.

- Программа музыкального образования детей раннего и дошкольного возраста «Камертон» Э.П.Костиной. Программа ориентирована на формирование и развитие музыкального творчества ребенка во всех трех его позициях в музыкальной деятельности: ребенок – слушатель, ребенок – исполнитель, ребенок – сочинитель. Доминирующее значение придано задачам развития восприятия каждого из видов музыкальной деятельности, развития музыкально-сенсорного восприятия, развитие способностей музыкальных, творческих, художественных, интеллектуальных, физических, познавательных процессов, воспитанию качеств, которые обеспечивают успешность овладения дошкольниками основами музыкального искусства.

- Программа «Ладушки» И.М.Каплуновой, И.А.Новоскольцевой. Основная цель Программы развитие музыкально-творческих способностей детей дошкольного возраста средствами музыки, ритмопластики, театрализованной деятельности. Программа направлена на обогащение детей музыкальными знаниями; формирование двигательных способностей; художественно-эстетическое развитие личности ребенка, посредством музыкальной деятельности; формирование основ музыкальной культуры дошкольников

- Программа Т.Б.Филичевой и Г.В.Чиркиной «Программа дошкольных образовательных учреждений компенсирующего вида для детей с нарушением речи» логопедической работы по преодолению фонетико-фонематического недоразвития у детей». – Москва: «Просвещение», 2008 Рекомендовано Учёным Советом ГНУ «Институт коррекционной педагогики РАО»

- «Примерная адаптированная программа коррекционно-развивающей работы в логопедической группе детского сада для детей с общим недоразвитием речи с 3 до 7 лет», издание третье, переработанное и дополненное в соответствии с ФГОС ДО. Автор учитель-логопед высшей квалификационной категории, отличник народного образования Н. В. Нищева.

- «Программу логопедической работы по преодолению фонетико – фонематического недоразвития у детей» Т.Б. Филичевой, Г.В.Чиркиной; «Программу логопедической работы по преодолению общего недоразвития речи у детей » Т.Б. Филичевой, Г.В.Чиркиной, Т.В.Гумановой;

- «Программа развития речи детей дошкольного возраста в детском саду» О.С.Ушаковой.

Одна из главных задач этой программы – это овладение связной монологической речью. В основе системы лежит комплексный подход, разработана методика, направленная на решение на одном занятии разных взаимосвязанных задач, охватывающих разные стороны речевого развития (фонетическую, лексическую, грамматическую)

- Программа «От звука к букве» Е.В.Колесниковой, в ней изложены основные цели и задачи по обучению элементам грамоты детей дошкольного возраста, определено содержание и объем изучаемого материала, который представлен в виде перечня тем с конкретным содержанием на каждом этапе работы с детьми с учетом их пребывания в ДОУ

- «Балалар бакчасында рус балаларына татар теле өйрәтү» под редакцией З.М.Зариповой.

Одной из главных задач Программы является обучение русскоязычных детей татарскому языку (дети усваивают значение новых слов и употребляют их в диалоге, общаясь со взрослыми и со сверстниками)на основе современных эффективных образовательных технологий

- «Мы» Н.Н.Кондратьевой.

- Программа «Я - человек» С.А. Козлова, назначение программы — способствовать формированию личности свободной, творческой, обладающей чувством собственного достоинства и уважения к людям, личности с развитыми познавательными интересами,

эстетическими чувствами, добротной нравственной основой. Такая личность формируется всю жизнь, но основы ее закладываются в дошкольном возрасте.

- «Основы безопасности детей дошкольного возраста» Н.Н. Авдеевой, О.Л. Князевой, Р.Б. Стеркиной.

Социально-коммуникативное развитие направлено на усвоение детьми таких правил поведения, которые дети должны выполнять неукоснительно, так как от этого зависят их здоровье и безопасность. Для этого очень важно найти адекватный способ объяснения детям этих правил, а затем следить за их выполнением. Программа Н.Н. Авдеевой предлагает решение важнейшей социально-педагогической задачи – воспитание у ребенка навыков адекватного поведения в различных неожиданных ситуациях.

- Программа «Приобщения детей к истокам русской народной культуры» О. Л. Князева, М. Д. Маханева, способствует формированию у детей дошкольного возраста (3-7 лет) базиса культуры на основе ознакомления с бытом и жизнью родного народа, его характером, присущими ему нравственными ценностями, традициями, особенностями культуры. Образовательная цель программы состоит в приобщении детей ко всем видам национального искусства - от архитектуры до живописи, от пляски, сказки и музыки до театра

- парциальная программа: «Юный эколог», автор С.Н. Николаевой. Данная программа направлена на: формирование экологической воспитанности у дошкольников, предполагающей развитие у детей представлений, знаний о ценности природы и правилах поведения в ней, формирование умений разнообразной деятельности в природе и становление экологически ориентированного взаимодействия с ее объектами, накопление детьми эмоционального позитивного опыта общения с природой

Парциальная программа «Формирование культуры безопасности у детей от 3 до 8 лет». Авт. Л. Л. Тимофеева ссылка на программу: <https://disk.yandex.ru/i/BxlKyX yJgJV g>

Программа направлена на решение задач по обеспечению безопасности жизнедеятельности детей и выбора оптимальных методов и содержания работы по формированию культуры безопасности на каждом возрастном этапе.

Для организации воспитательно-образовательной работы в ДООУ по образовательной области «Физическое развитие» используются следующие парциальные программы:

-«Физическая культура – дошкольникам» Л.Д. Глазыриной. Направлена на реализацию оздоровительных, воспитательных и образовательных задач, учитывая индивидуальные возможности развития ребенка во все периоды дошкольного детства.

-«Играйте на здоровье!» Е.К. Вороновой. Направлена на обучение детей элементам спортивных игр и упражнений, развитие их двигательных способностей, улучшение физической подготовленности.

-«Зеленый огонек здоровья» М.Ю. Картушиной. Направлена на создание у детей устойчивой мотивации и потребности в сохранении своего здоровья и здоровья окружающих людей.

-«Здоровячок. Система оздоровления дошкольников» Т.С.Никаноровой, Е.М.Сергиенко. Направлена на развитие двигательных способностей дошкольников, на укрепление здоровья и образование в области физической культуры.

4.3 Характеристика взаимодействия педагогического коллектива с семьями детей

Одним из важных принципов реализации Программы является совместное с родителями воспитание и развитие дошкольников, вовлечение родителей в образовательный процесс дошкольного учреждения. При этом сам воспитатель определяет, какие задачи он сможет более эффективно решить при взаимодействии с семьей, как поддерживать с родителями деловые и личные контакты, вовлекать их в процесс совместного воспитания дошкольников.

Задачи взаимодействия педагога с семьями дошкольников:

— Познакомить родителей с особенностями физического, социально-личностного, познавательного и художественного развития детей младшего дошкольного возраста и

адаптации их к условиям дошкольного учреждения.

— Помочь родителям в освоении методики укрепления здоровья ребенка в семье, способствовать его полноценному физическому развитию, освоению культурно-гигиенических навыков, правил безопасного поведения дома и на улице.

— Познакомить родителей с особой ролью семьи, близких в социально-личностном развитии дошкольников. Совместно с родителями развивать доброжелательное отношение ребенка к взрослым и сверстникам, эмоциональную отзывчивость к близким, уверенность в своих силах.

— Совместно с родителями способствовать развитию детской самостоятельности, простейших навыков самообслуживания, предложить родителям создать условия для развития самостоятельности дошкольника дома.

— Помочь родителям в обогащении сенсорного опыта ребенка, развитии его любознательности, накоплении первых представлений о предметном, природном и социальном мире.

— Развивать у родителей интерес к совместным играм и занятиям с ребенком дома, познакомить их со способами развития воображения, творческих проявлений ребенка в разных видах художественной и игровой деятельности.

Необходимыми условиями успешной реализации данного раздела Программы являются доброжелательный стиль ежедневного общения педагогов с родителями, исключены категоричность, требовательный тон, с соблюдением подходов:

1) Индивидуально-дифференцированный подход - выбор педагогом форм и средств взаимодействия с учетом ситуации, настроения, действие в интересах ребенка.

2) Сотрудничество, а не наставничество, предполагающее создание атмосферы взаимопомощи и поддержки семьи в сложных педагогических ситуациях, демонстрация заинтересованности коллектива детского сада разобраться в проблемах семьи и искреннее желание помочь.

3) Ответственная подготовка к любому мероприятию с целью обеспечения качества.

4) Динамичность - быстрое реагирование на изменения социального состава родителей, их образовательные потребности и воспитательные запросы. В зависимости от этого меняются формы и направления работы педагогического коллектива с семьями воспитанников

| | |
|---|---|
| Мероприятия, направленные на повышение родительской компетентности | |
| Консультации, беседы (групповые, коллективные, индивидуальные), дискуссии, круглые столы, вечера вопросов и ответов, творческие мастерские, тренинги, ролевые игры. | Взаимодействие по средствам функции «вопрос- ответ» на сайте ДОУ |
| Официальные мероприятия, связанные с управлением образовательных отношений | |
| Родительские собрания, заседания | Размещение официальной информации на официальном сайте ДОУ |
| Мероприятия, направленные на повышение и поддержку активности и инициативы родителей | |
| Тематические встречи, клубы, просмотр открытых занятий, совместные с родителями праздники, вечерние посиделки, семейные гостиные, семейные конкурсы, акции, детско-родительские проекты | Издание местной периодики (газета, страничка), оформление стендов, папок-передвижек. альбомов с актуальной для родителей информацией |
| Мероприятия, направленные на анализ удовлетворённости родителей качеством дошкольного образования | |
| Опросы | Анкетирование; ящик вопросов и предложений, с последующей обработкой, обобщением и ответами в открытом доступе |
| Мероприятия, направленные на поддержку непосредственного детско-родительского взаимодействия | |
| Непосредственное участие в праздниках, театрализованных представлениях, досугах и т.д. | Участие в проектных работах в части оформления выставок, музеев, инсталляций, семейных альбомов и др., изготовление пособий, костюмов и пр. |

прошнуровано, пронумеровано
скреплено печатью

всего *137 сто страниц* *всего* лист *св*

Заведующий *Л.А. Нагимова* Л.А. Нагимова

